



FONPYME S.A

**Fondo Nacional de Garantías Recíprocas
para la pequeña y mediana empresa**



*SISTEMA NACIONAL DE GARANTÍAS
RECÍPROCAS EN VENEZUELA*

2006

DEMOCRATIZACIÓN DEL SISTEMA FINANCIERO EN VENEZUELA COMO LINEAMIENTO DEL EJECUTIVO NACIONAL

- El 11 de Agosto de 1999, se dicta el Decreto N° 251 con rango de ley sobre el Sistema Nacional de Garantías Recíprocas.
- En el año 2000, se dictan las Normas de Promoción, Constitución y Funcionamiento de los Fondos Nacionales de Garantías Recíprocas y de las Sociedades de Garantías Recíprocas.
- El 14 de Marzo del 2001, se dicta el decreto N° 1250 sobre la ley de Creación, Estimulo, Promoción y Desarrollo del Sistema Microfinanciero.
- El 03 de Noviembre del 2001, se dicta el decreto N° 1526 con Fuerza de Ley de Reforma de la Ley General de Bancos y otras Instituciones Financieras, que en su Art. 24 expresa que el Ejecutivo Nacional determinará dentro del primer mes de cada año, el porcentaje mínimo de la cartera crediticia que los bancos destinarán al otorgamiento de microcréditos. Dicho porcentaje será de uno por ciento (1%) del capital del monto de la cartera crediticia al cierre del ejercicio semestral anterior, hasta alcanzar el tres por ciento (3%) en un plazo de dos (2) años.

DEMOCRATIZACIÓN DEL SISTEMA FINANCIERO EN VENEZUELA COMO LINEAMIENTO DEL EJECUTIVO NACIONAL

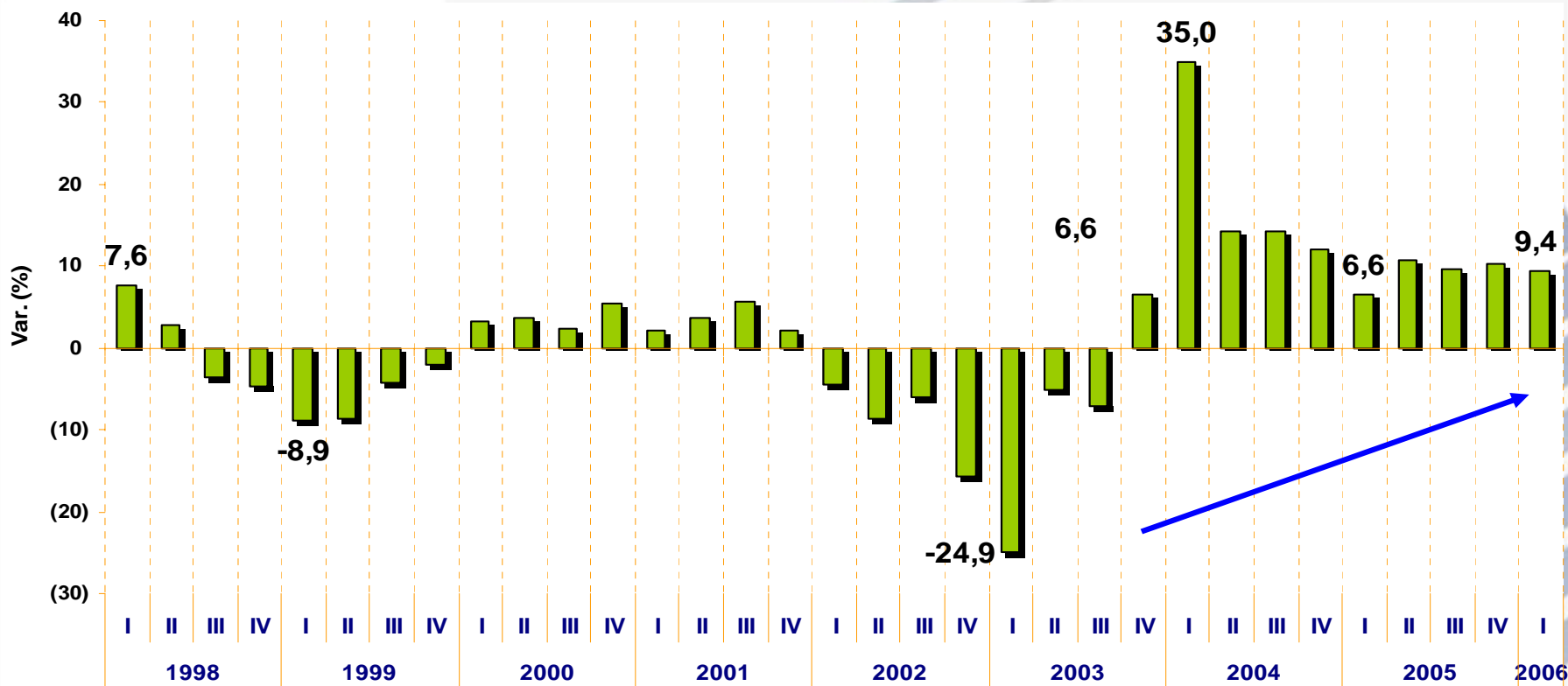
- El 26 de Abril del 2005, el Banco Central de Venezuela dicta la resolución 05-04-01 que entraría en funcionamiento el 01 de Mayo de dicho año y la cual establece la regulación de las tasas de interés, **Activa** en un máximo de 28% y **Pasiva** en un mínimo de 6,5%. Posteriormente se dictaron normas sobre las tasa preferenciales que deben estar en mas del 25% por debajo de la tasa promedio.
- El 01 de Agosto del 2005, se dicta el decreto N° 3.798 sobre las medidas temporales para el establecimiento de montos y categorías de contratos reservados para las empresas alternativas fabricantes de bienes, prestadoras de servicios y ejecutoras de obras.
- Creación de entidades financieras con fines sociales, Banco del Pueblo, Banco de la Mujer, El Fondo de Desarrollo Microfinanciero (Fondemi).

INCIDENCIA DE LA INSERCIÓN EN EL SISTEMA FINANCIERO DE LAS PYMES COMO RESULTADO DE LA POLÍTICA DE ESTADO

ACTIVIDAD ECONÓMICA TRIMESTRAL DEL PIB

Variaciones % trimestrales del PIB, a precios de 1997

- Estos resultados se traducen en diez trimestres de crecimiento consecutivo, con tendencia a continuar de manera sostenida durante los próximos años.

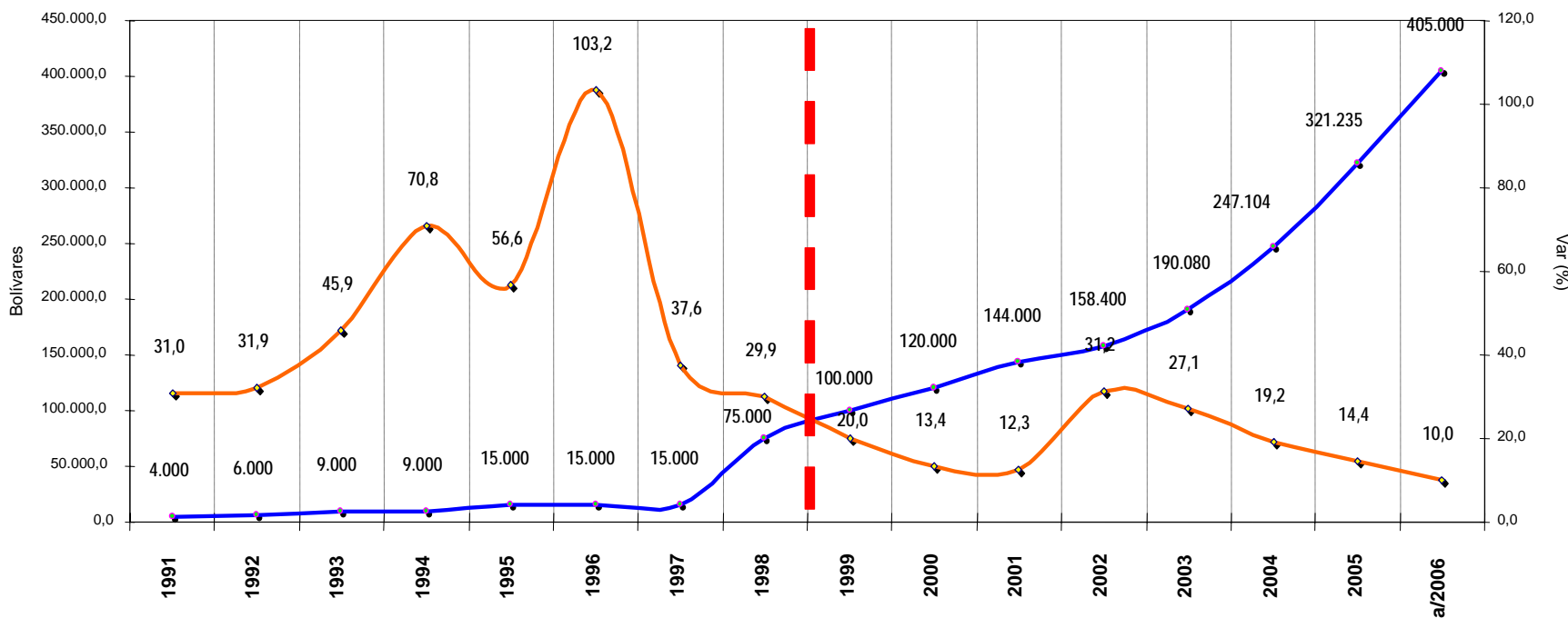


Fuente: Banco Central de Venezuela (BCV)

SALARIO MÍNIMO Y PODER ADQUISITIVO

- La capacidad adquisitiva de los venezolanos se recupera progresivamente, como consecuencia del descenso de la inflación, aunado a los incrementos progresivos del salario mínimo.

—●— Salario mínimo en bolívars —●— Inflación acumulada



a/ : Inflación 2006 meta oficial

Fuentes: Ministerio del Trabajo y Banco Central de Venezuela (BCV)

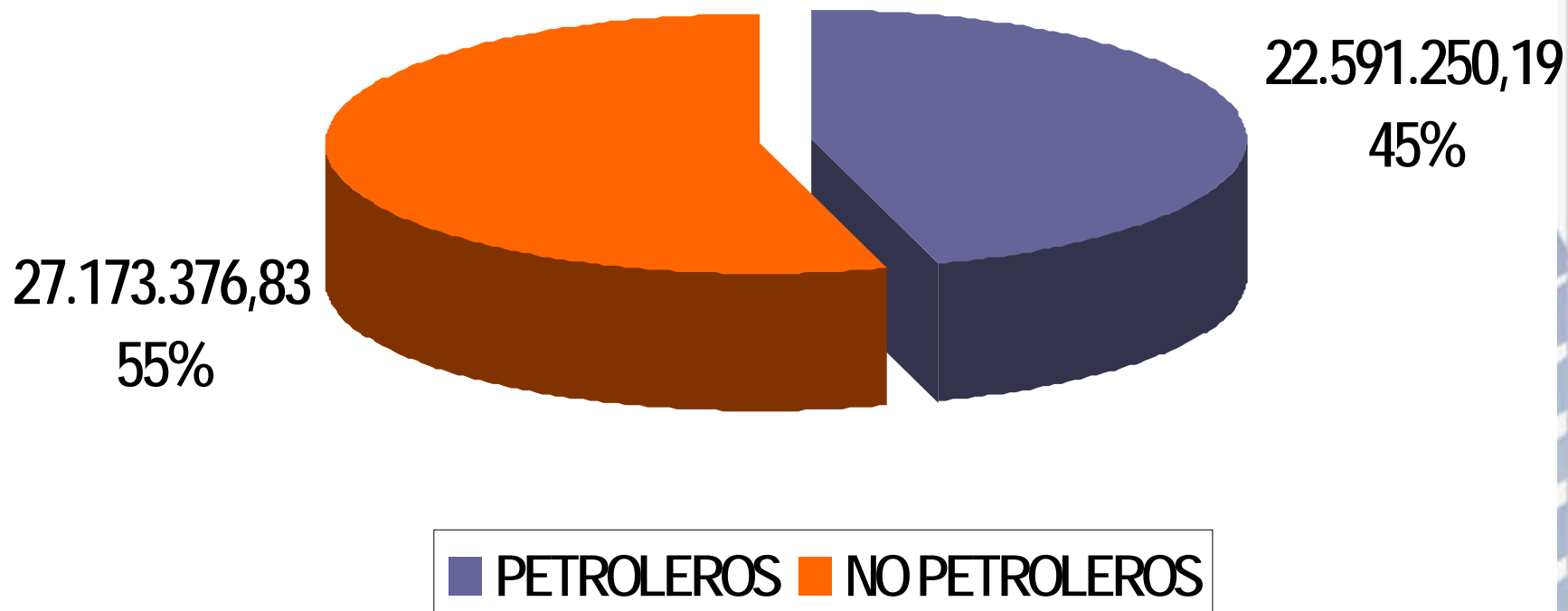
COMPORTAMIENTO HISTORICO DEL INDICE DE RIESGO PAIS 1997-2006



Desde el 01 de enero hasta el 31 de julio de 2006, el Riesgo país ha disminuido en 116 puntos básicos, al pasar de 309 a 193 puntos básicos. Luego del anuncio del 25 de febrero sobre la recompra de Bonos Brady Par y Descuento el riesgo país cayó de 231 hasta alcanzar un mínimo histórico el 01 de Mayo de 160 puntos básicos sobre el rendimiento de las Letras del Tesoro Americano.

FUENTE: MINISTERIO DE FINANZAS

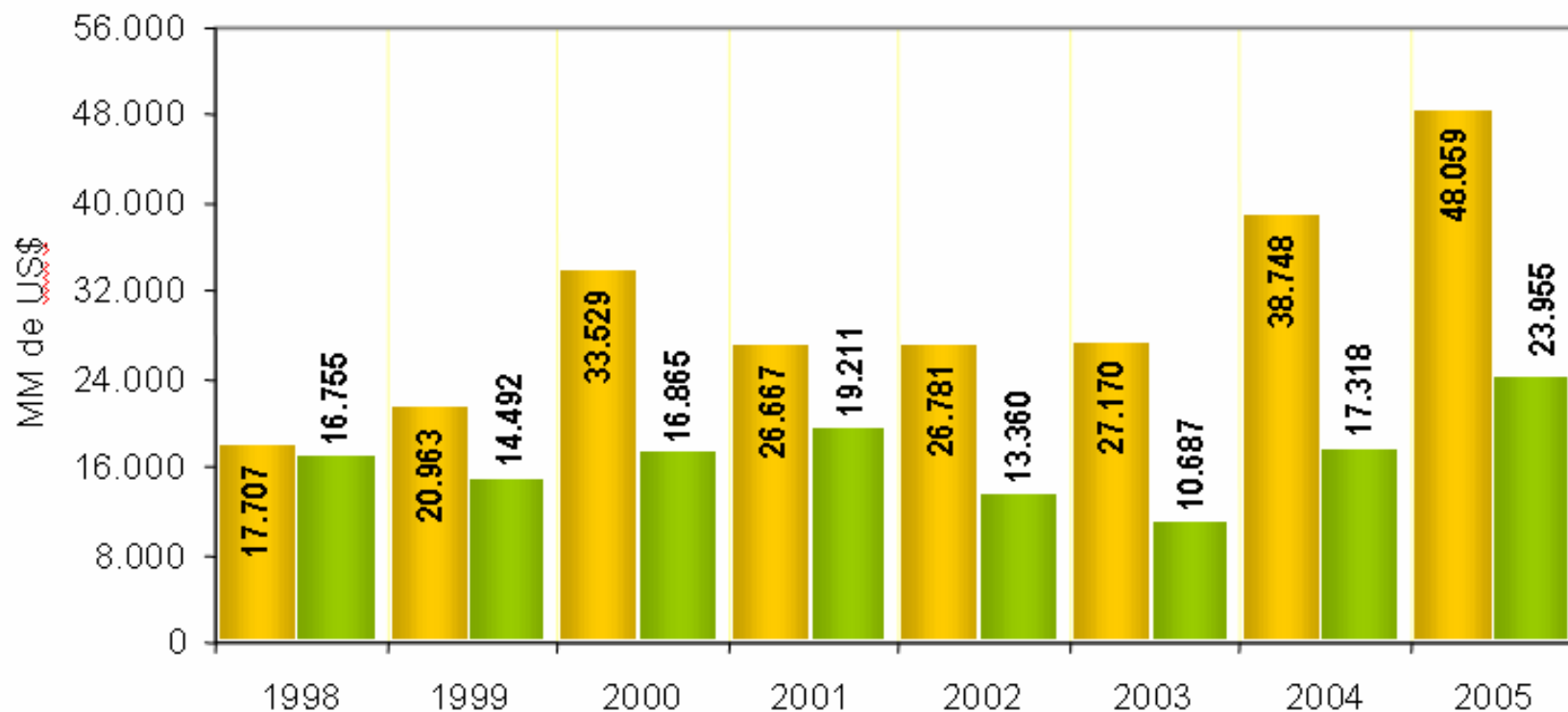
DISTRIBUCIÓN DEL INGRESO ORDINARIO AL 1ER SEMESTRE 2006



FUENTE: MINISTERIO DE FINANZAS

VALOR DE LAS EXPORTACIONES E IMPORTACIONES DE VENEZUELA 1998 -2005

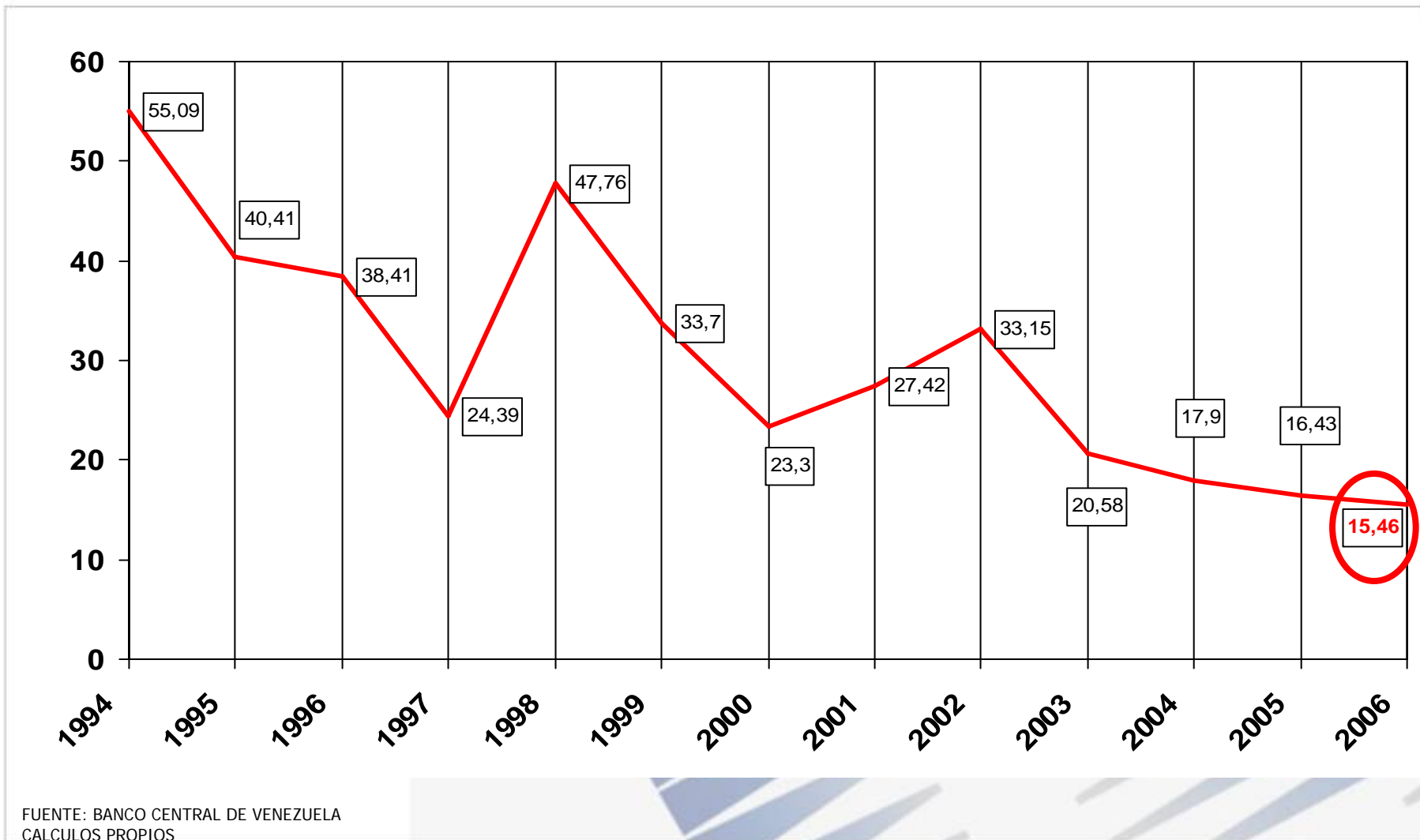
■ Exportaciones ■ Importaciones



FUENTE: MINISTERIO DE FINANZAAS

EVOLUCIÓN DEL SISTEMA MICROFINANCIERO EN VENEZUELA

EVOLUCION DE LA TASA DE INTERES EN VENEZUELA 1994 – 2006



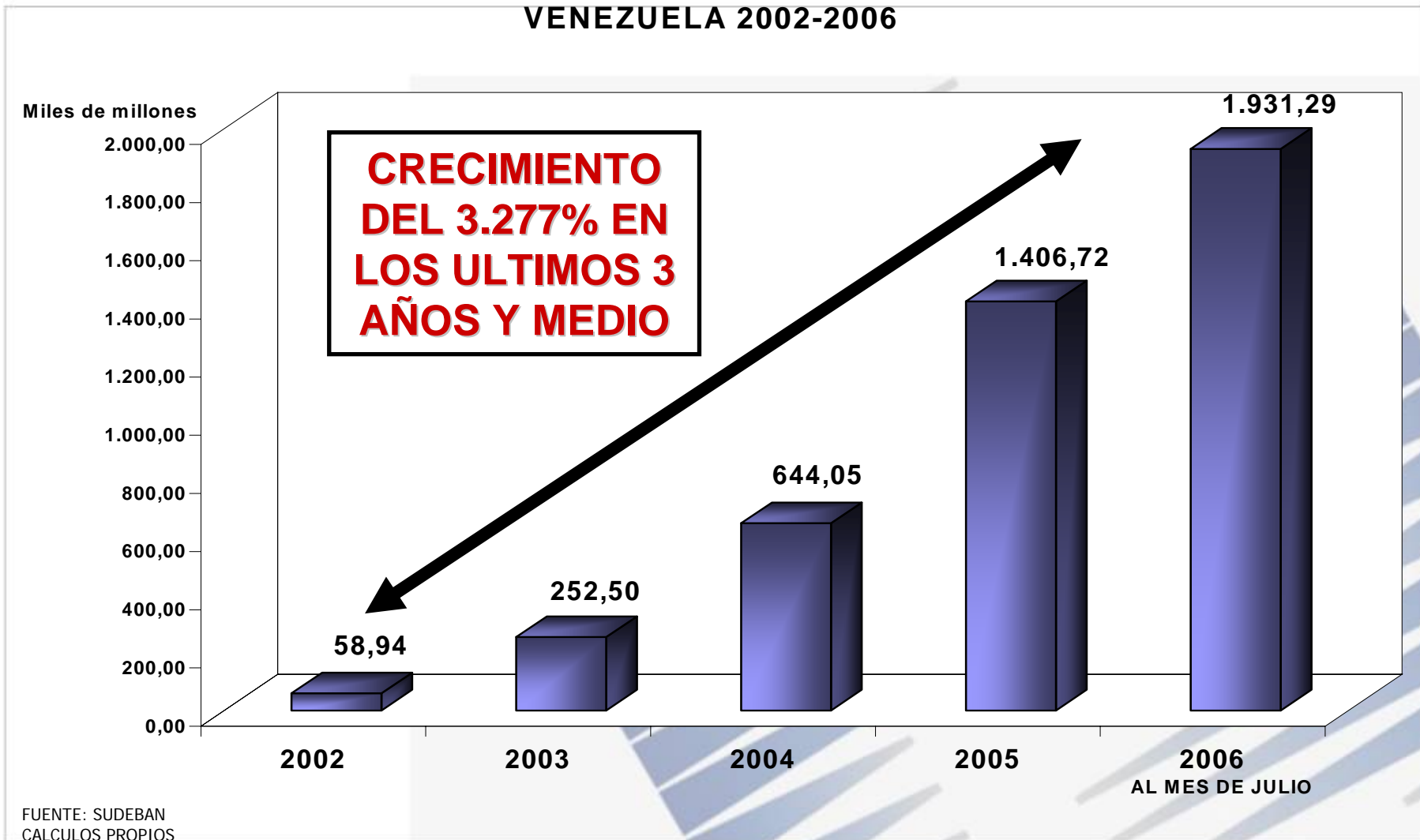
FUENTE: BANCO CENTRAL DE VENEZUELA
CALCULOS PROPIOS

¿CUÁNTO HAN OTORGADO LOS BANCOS ÉSTE AÑO?

<p>TOTAL GENERAL DE CREDITOS OTORGADOS POR LA BANCA A JULIO DEL 2006</p> <p>(Expresado en Millones de Bs.)</p>	94,06%	VIGENTES
	2,74%	REESTRUCTURADOS
	3,16%	VENCIDOS
	0,02%	LITIGIO
4.733.596		

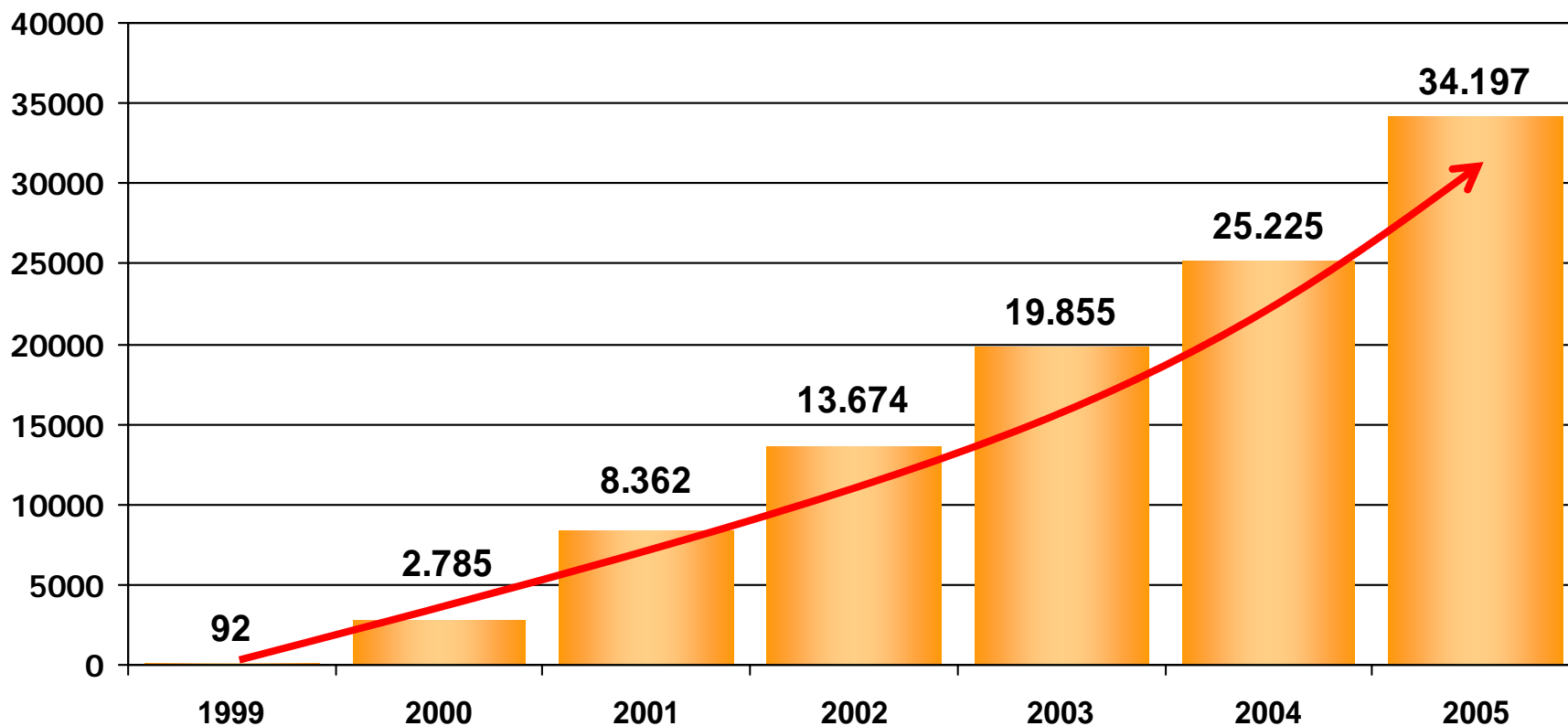
FUENTE: SUDEBAN
CALCULOS PROPIOS

CRECIMIENTO DE LA CARTERA DE MICROCRÉDITOS EN VENEZUELA 2002-2006



FUENTE: SUDEBAN
CALCULOS PROPIOS

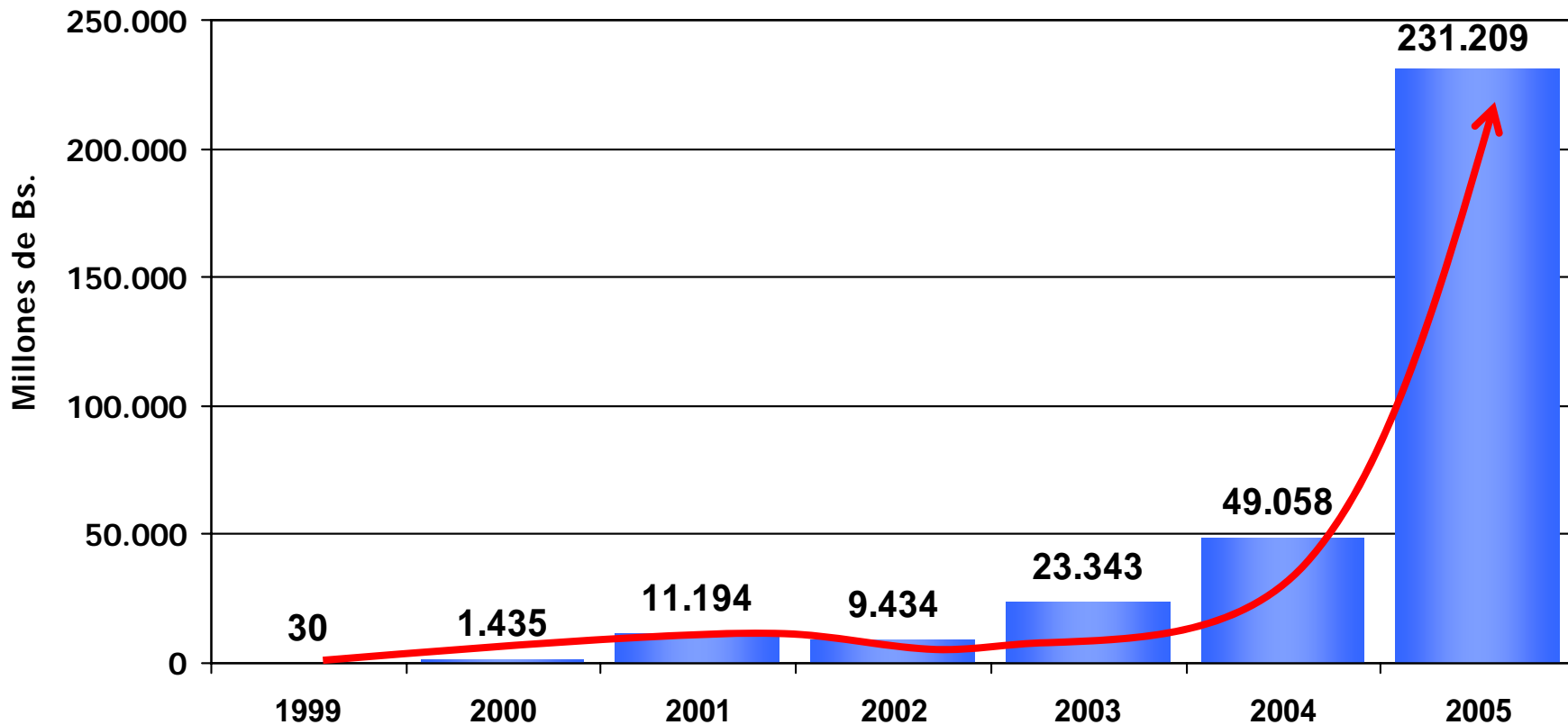
EVOLUCION DEL NÚMERO DE MICROCRÉDITOS OTORGADOS POR EL SISTEMA FINANCIERO PÚBLICO



NOTA:
Solo las Instituciones Microfinancieras (BANMUJER, B.P.S., FONDEMI)

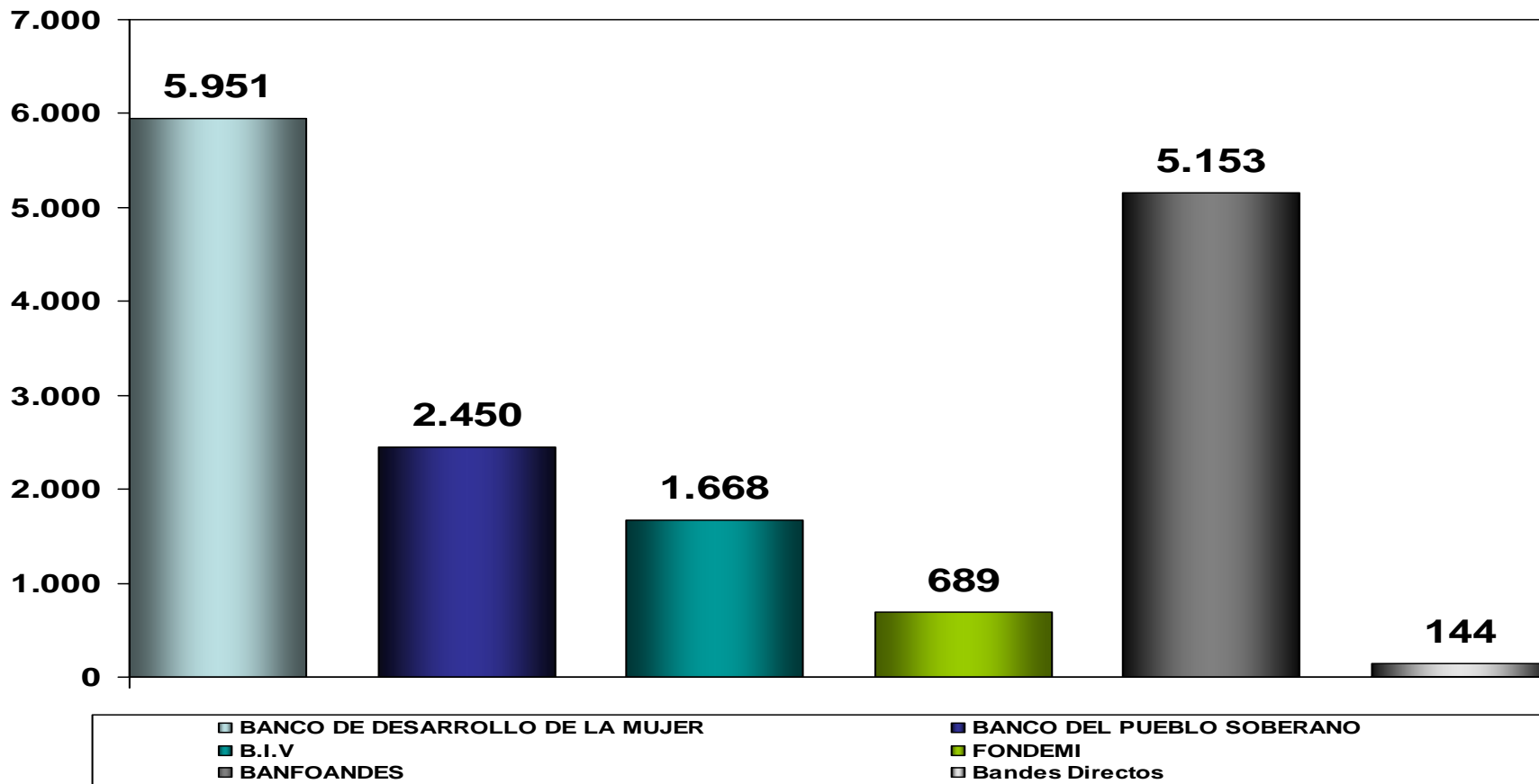
MONTO DE LOS MICROCRÉDITOS OTORGADOS POR EL SISTEMA FINANCIERO PÚBLICO

(Expresado en Millones de Bs.)



NOTA:
Solo las Instituciones Microfinancieras (BANMUJER, B.P.S., FONDEMI)

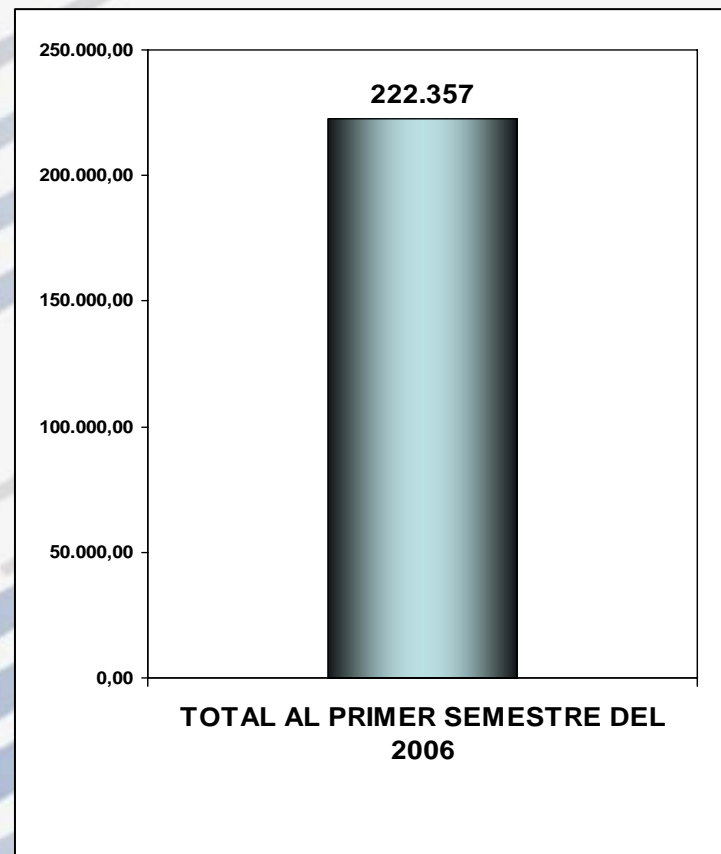
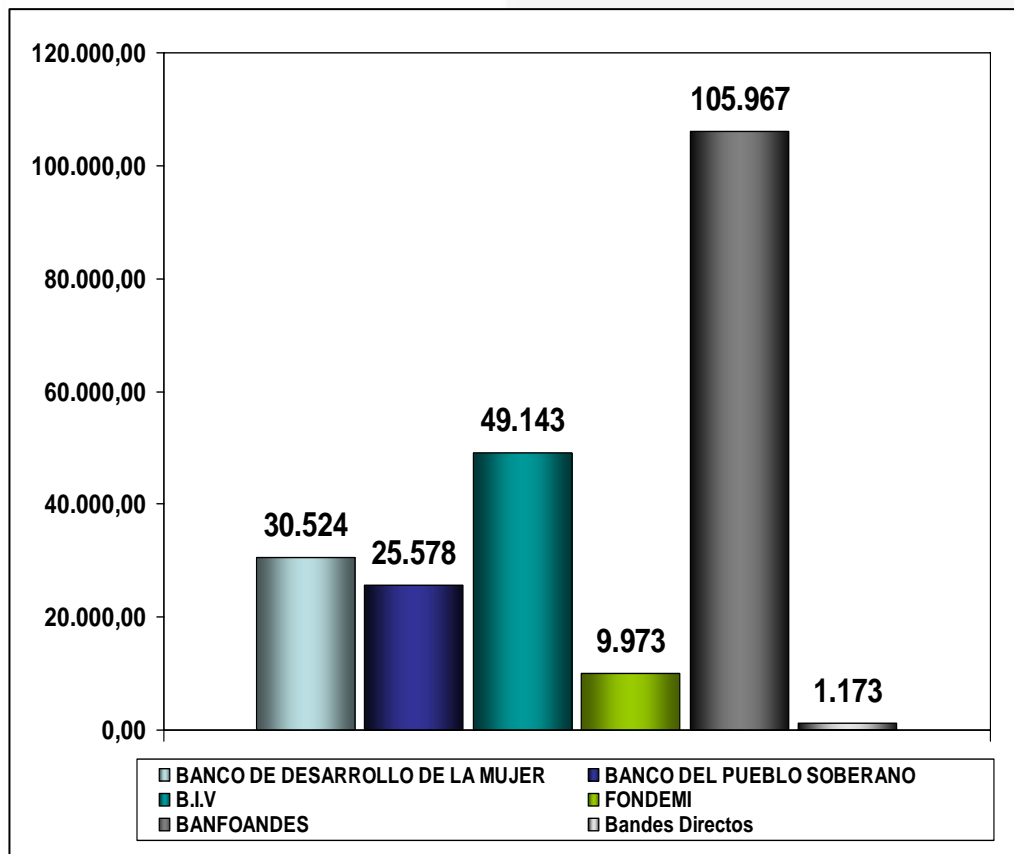
NÚMERO DE MICROCRÉDITOS OTORGADOS POR EL SISTEMA FINANCIERO PÚBLICO EN EL PRIMER SEMESTRE DEL 2006



FUENTE: COORDINACIÓN FINANCIERA PÚBLICA
CALCULOS PROPIOS

MONTO DE MICROCRÉDITOS OTORGADOS POR EL SISTEMA FINANCIERO PÚBLICO EN EL PRIMER SEMESTRE DEL 2006

(Expresado en Millones de Bs.)

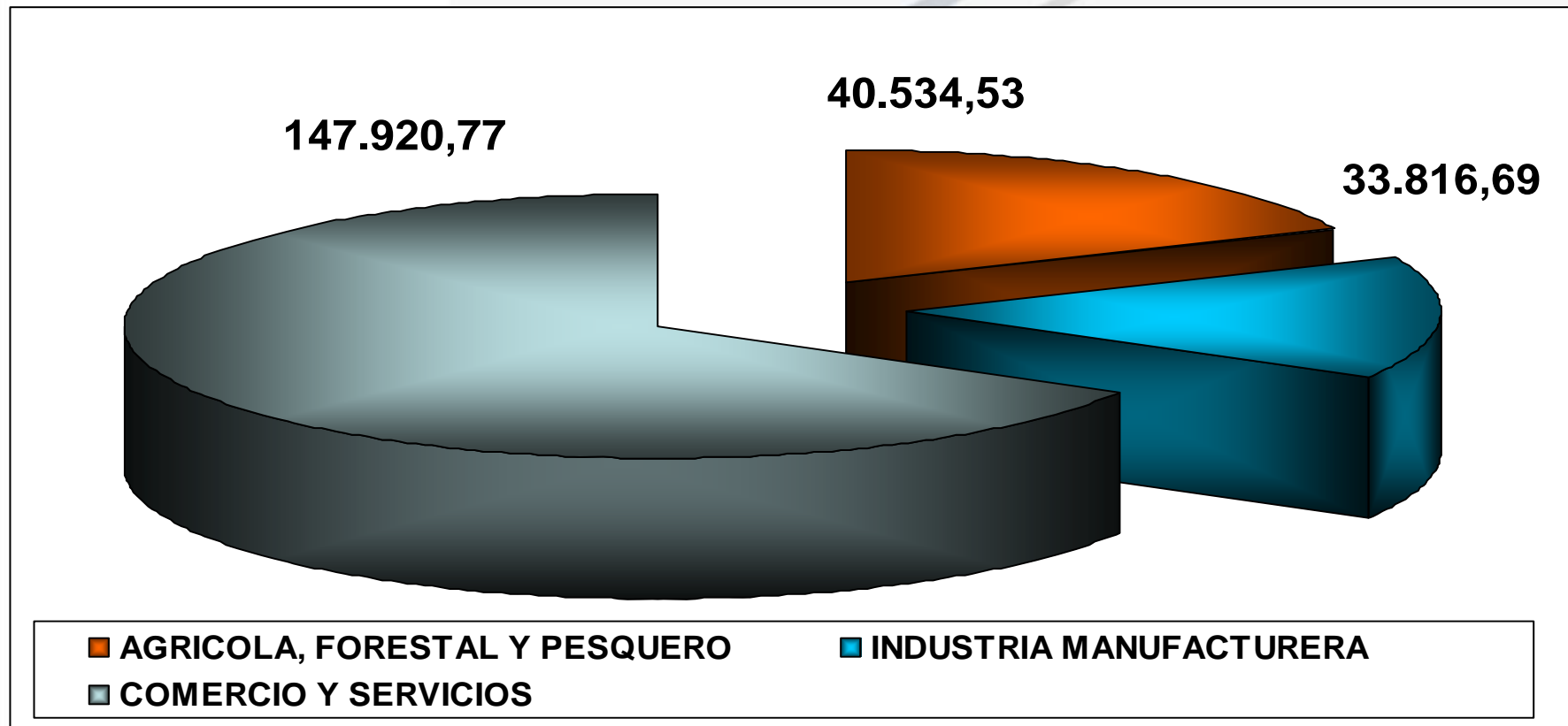


FUENTE: COORDINACIÓN FINANCIERA PÚBLICA
CALCULOS PROPIOS

DISTRIBUCIÓN DE LOS MICROCRÉDITOS OTORGADOS POR EL SISTEMA FINANCIERO PÚBLICO EN EL PRIMER SEMESTRE DEL 2006

(Expresado en Millones de Bs.)

POR SECTOR DE LA ECONOMÍA

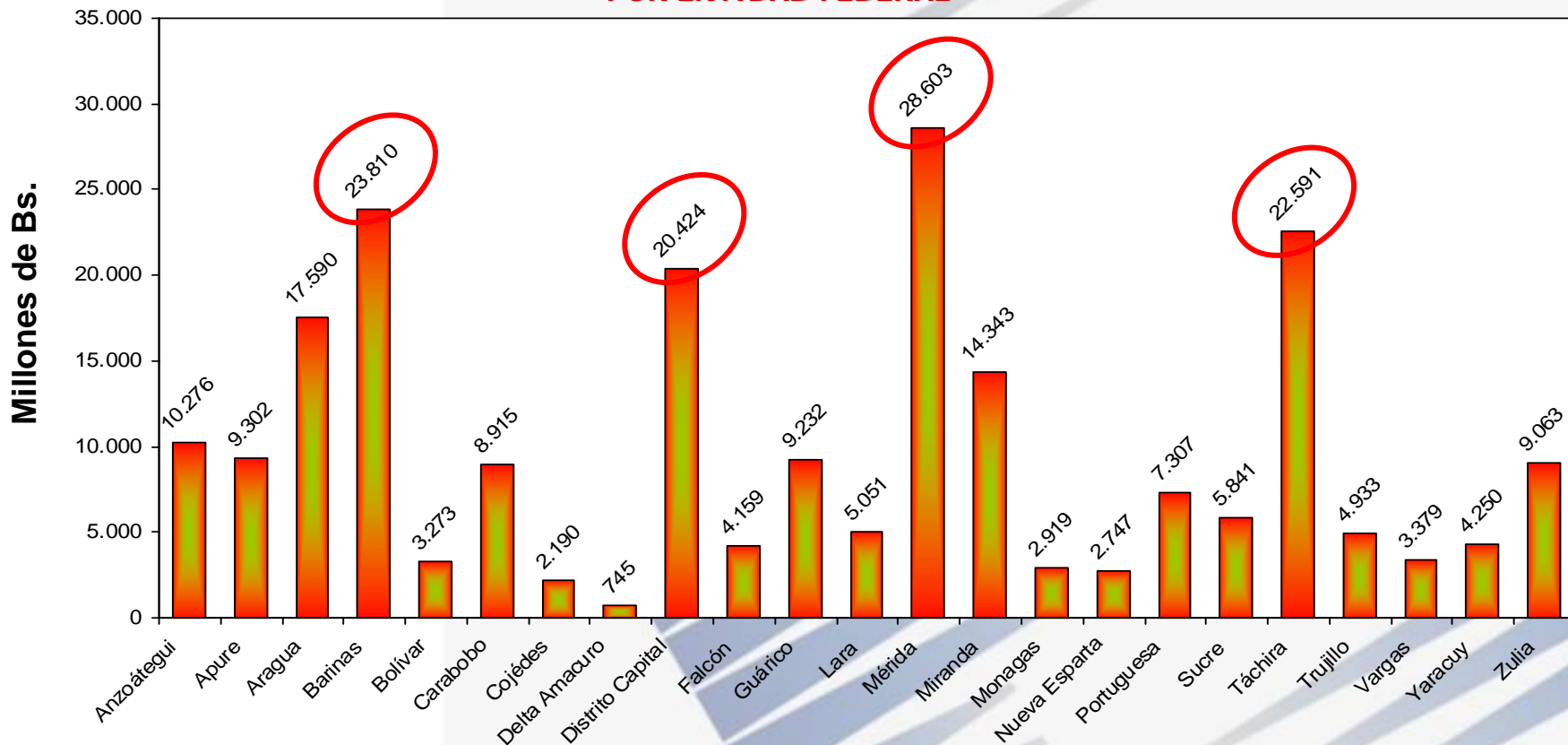


FUENTE: COORDINACIÓN FINANCIERA PÚBLICA
CALCULOS PROPIOS

DISTRIBUCIÓN DE LOS MICROCRÉDITOS OTORGADOS POR EL SISTEMA FINANCIERO PÚBLICO EN EL PRIMER SEMESTRE DEL 2006

(Expresado en Millones de Bs.)

POR ENTIDAD FEDERAL



FUENTE: COORDINACIÓN FINANCIERA PÚBLICA
CALCULOS PROPIOS

CRECIMIENTO DEL SNGR

Creación, evolución, situación
actual y proyecciones

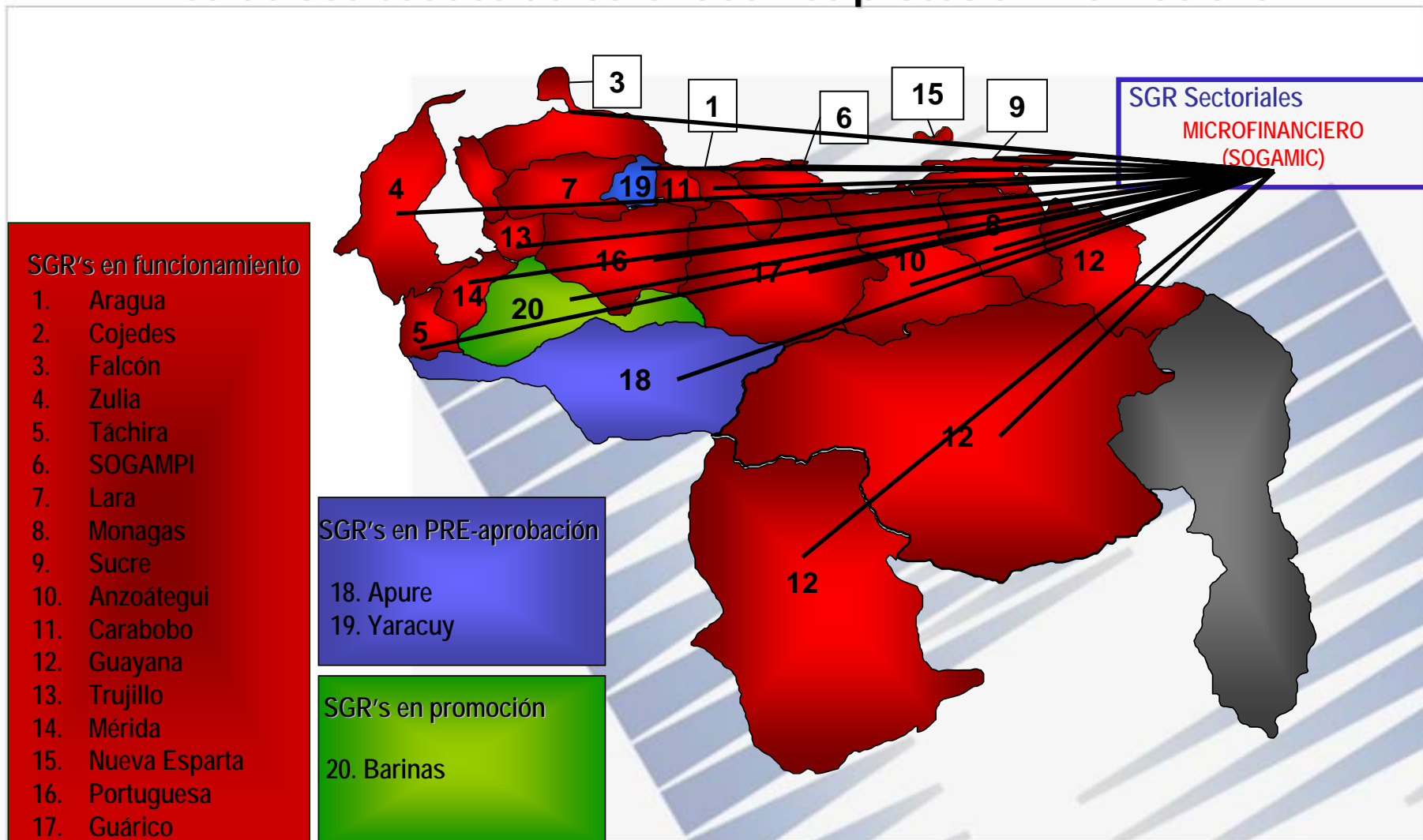
CREACIÓN DEL SISTEMA NACIONAL DE GARANTÍAS RECÍPROCAS PARA LA PEQUEÑA Y MEDIANA EMPRESA

El Fondo Nacional de Garantías Recíprocas para la Pequeña y Mediana Empresa (Fonpyme) nace en el año 2001, después de que el 11 de Agosto de 1999 se dictara el Decreto n° 251 con rango de ley sobre el Sistema Nacional de Garantías Recíprocas y en el año 2000 las Normas de Promoción, Constitución y Funcionamiento de los Fondos Nacionales de Garantías Recíprocas y de las Sociedades de Garantías Recíprocas.

CRONOLOGIA DE LA CREACION DEL SISTEMA NACIONAL DE GARANTIAS RECIPROCAS

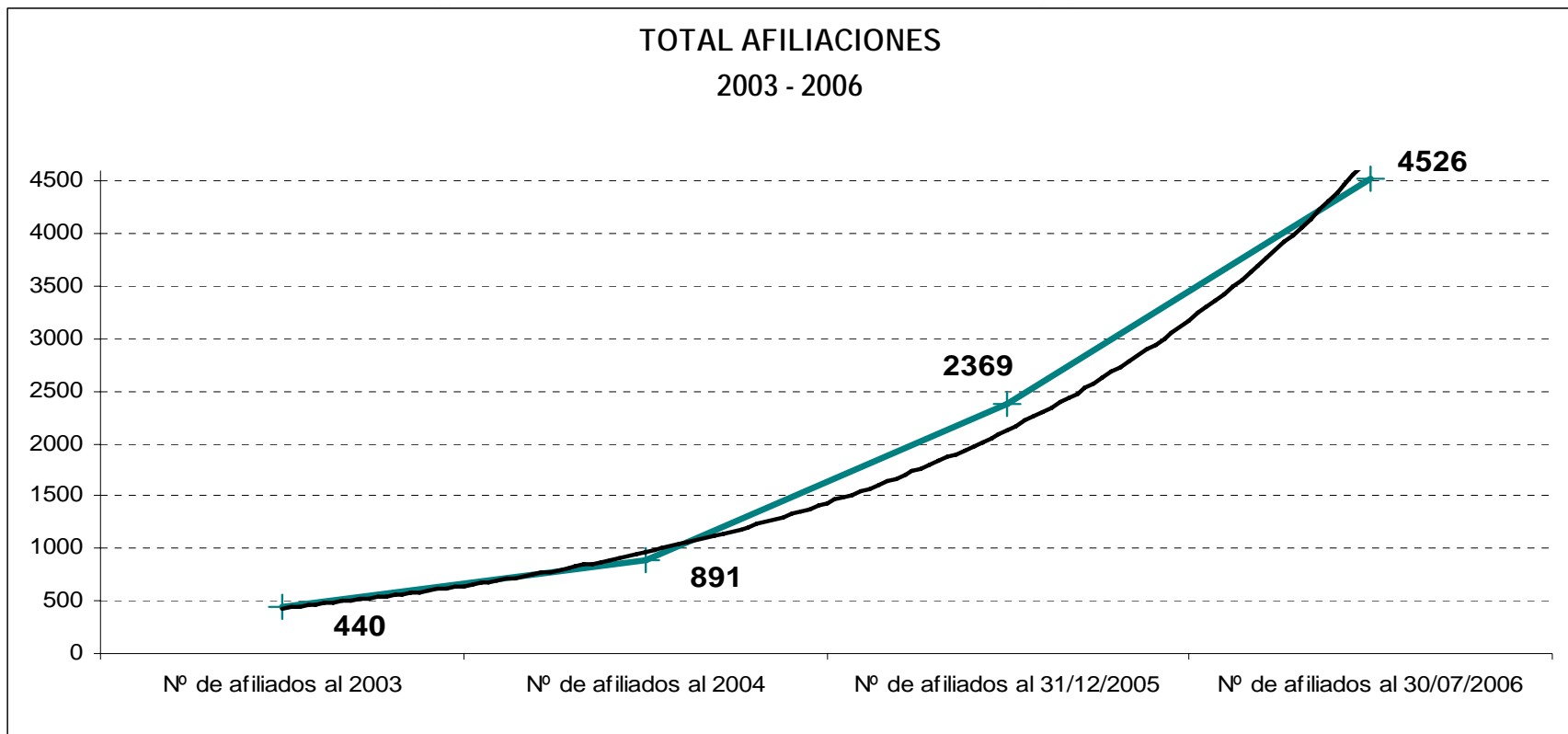
2001		
FONPYME		
2002		
SGR ZULIA		SGR COJEDES
SGR FALCON		SGR TACHIRA
2003		
ARAGUA		
2004		
SGR LARA		SGR SUCRE
SGR MONAGAS		
2005		
SGR CARABOBO	SGR GUAYANA	SGR MÉRIDA
SGR ANZOATEGUI	SGR TRUJILLO	SGR PORTUGUESA
2006		
SGR NUEVA ESPARTA	SGR GUÁRICO	SGR SOGAMIC (sectorial de alcance nacional)

Red de Sociedades de Garantías Recíprocas a nivel nacional



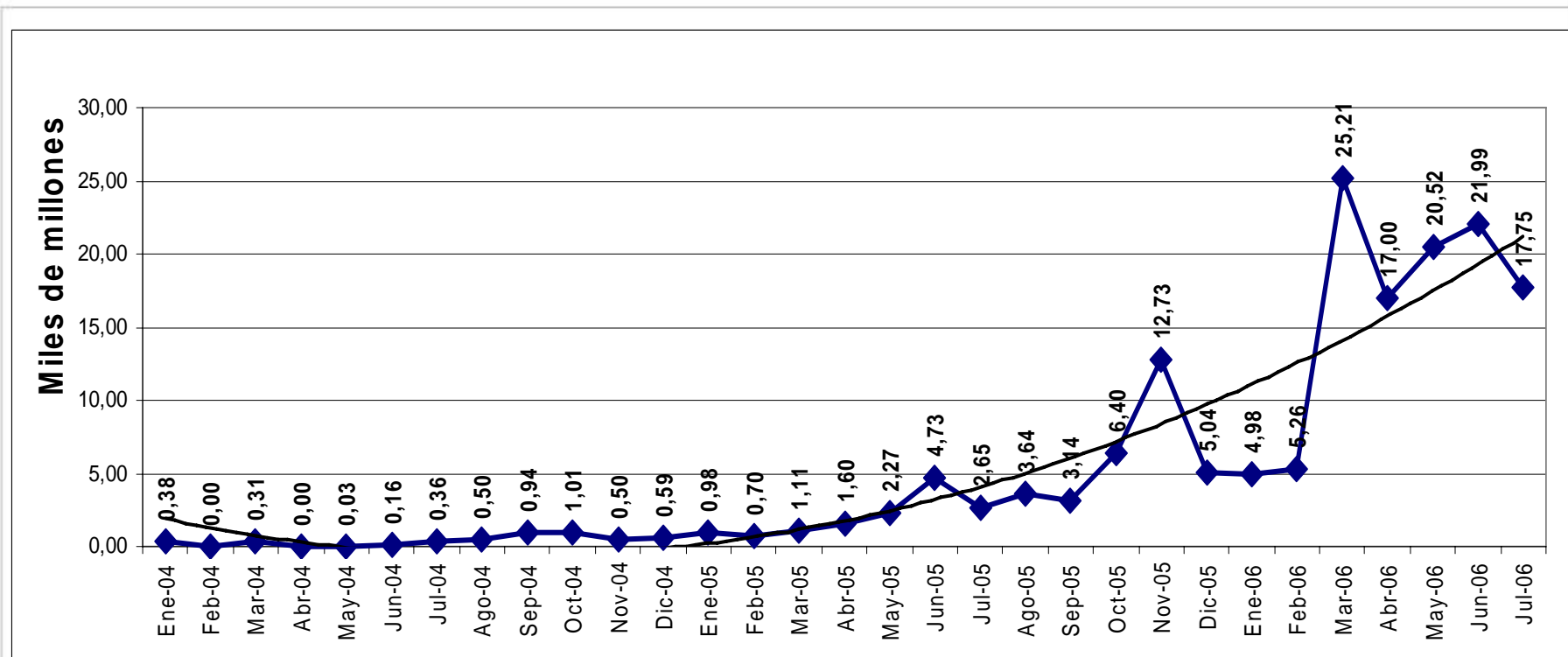
EVOLUCIÓN DEL SISTEMA NACIONAL DE GARANTÍAS RECÍPROCAS - SNGR

AFILIACIONES DE SOCIOS BENEFICIARIOS 2003 - 2006



Se puede ver cómo se han ido incorporando en los últimos años socios beneficiarios, evidenciando la credibilidad del Sistema en el país.

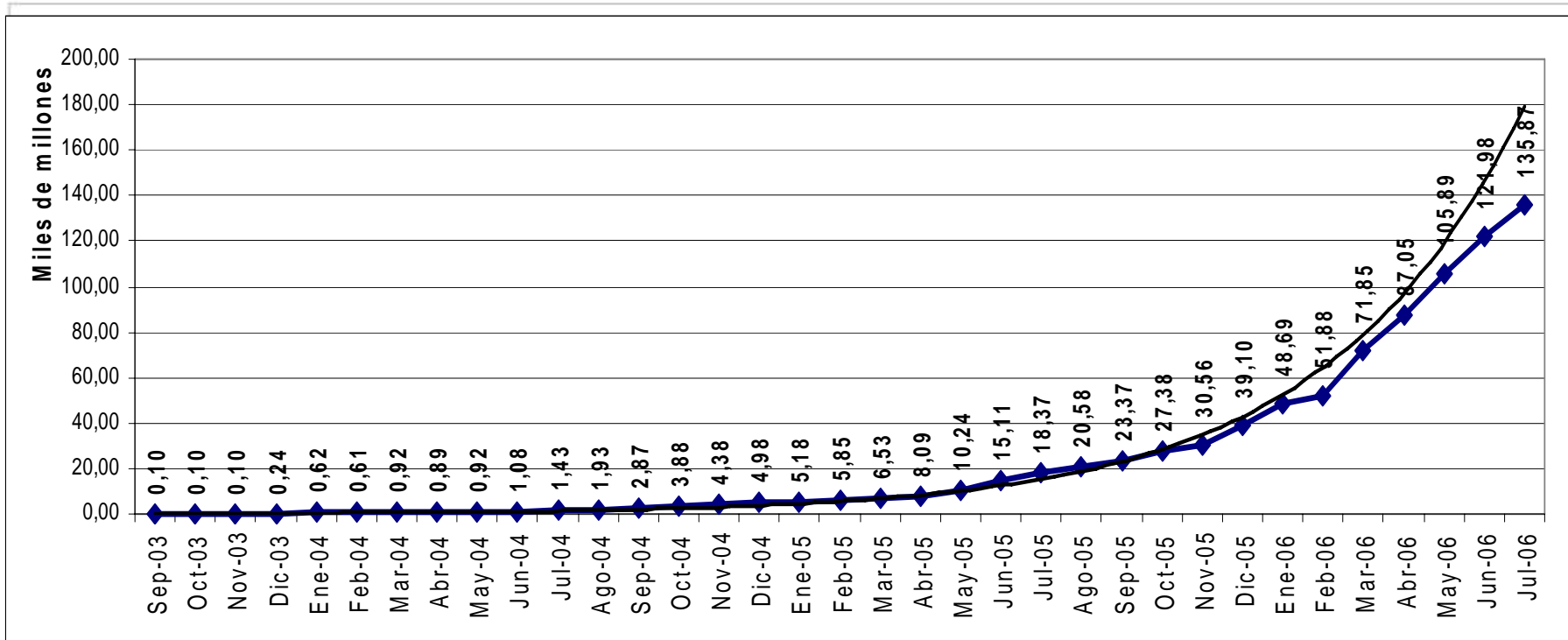
FIANZAS OTORGADAS DEL SNGR 2004-2006



Bs. MMM 161,78

Se evidencia la pendiente positiva permanente y el crecimiento exponencial de fianzas otorgadas, especialmente en el 2006, donde se reflejan picos justificados por cambios estacionales de la economía.

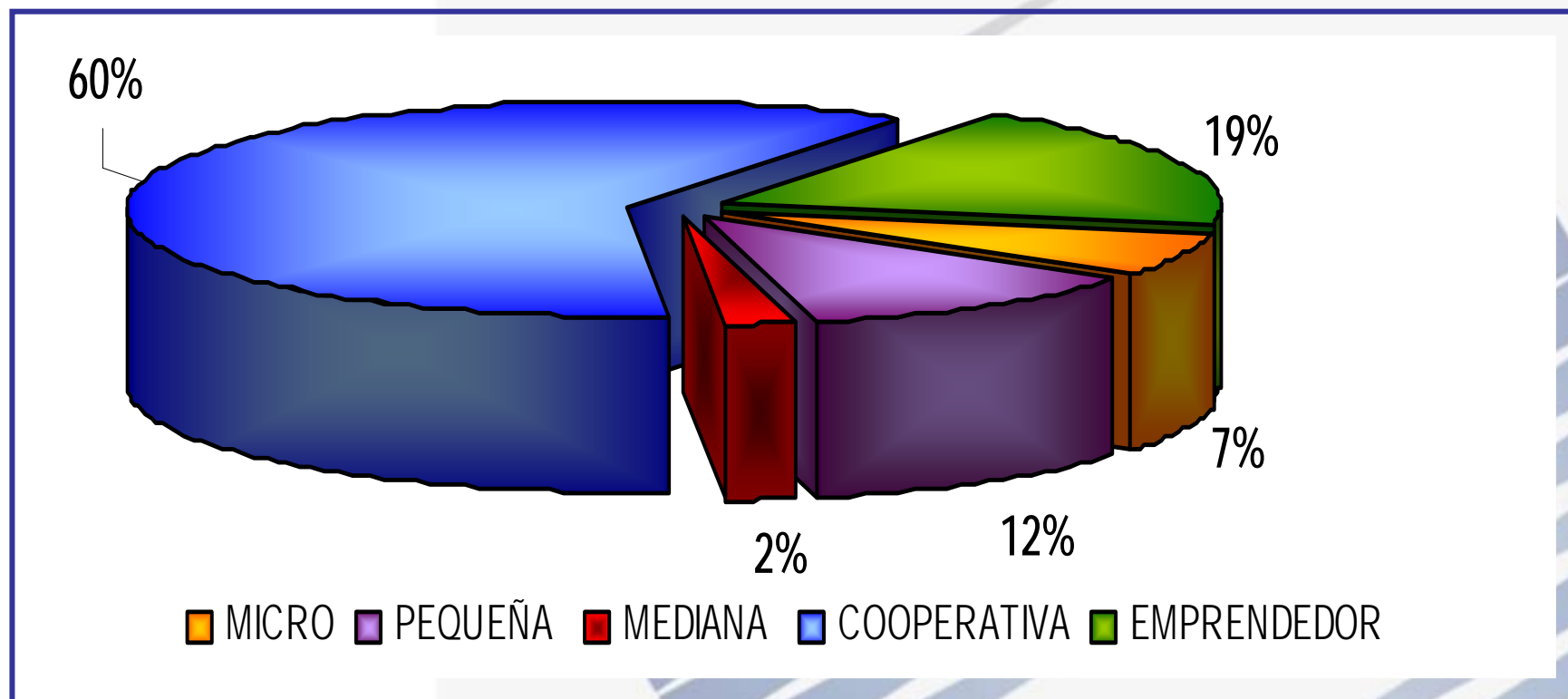
RIESGO VIVO DEL SNGR 2003-2006



Bs. 135.872.830.993,52

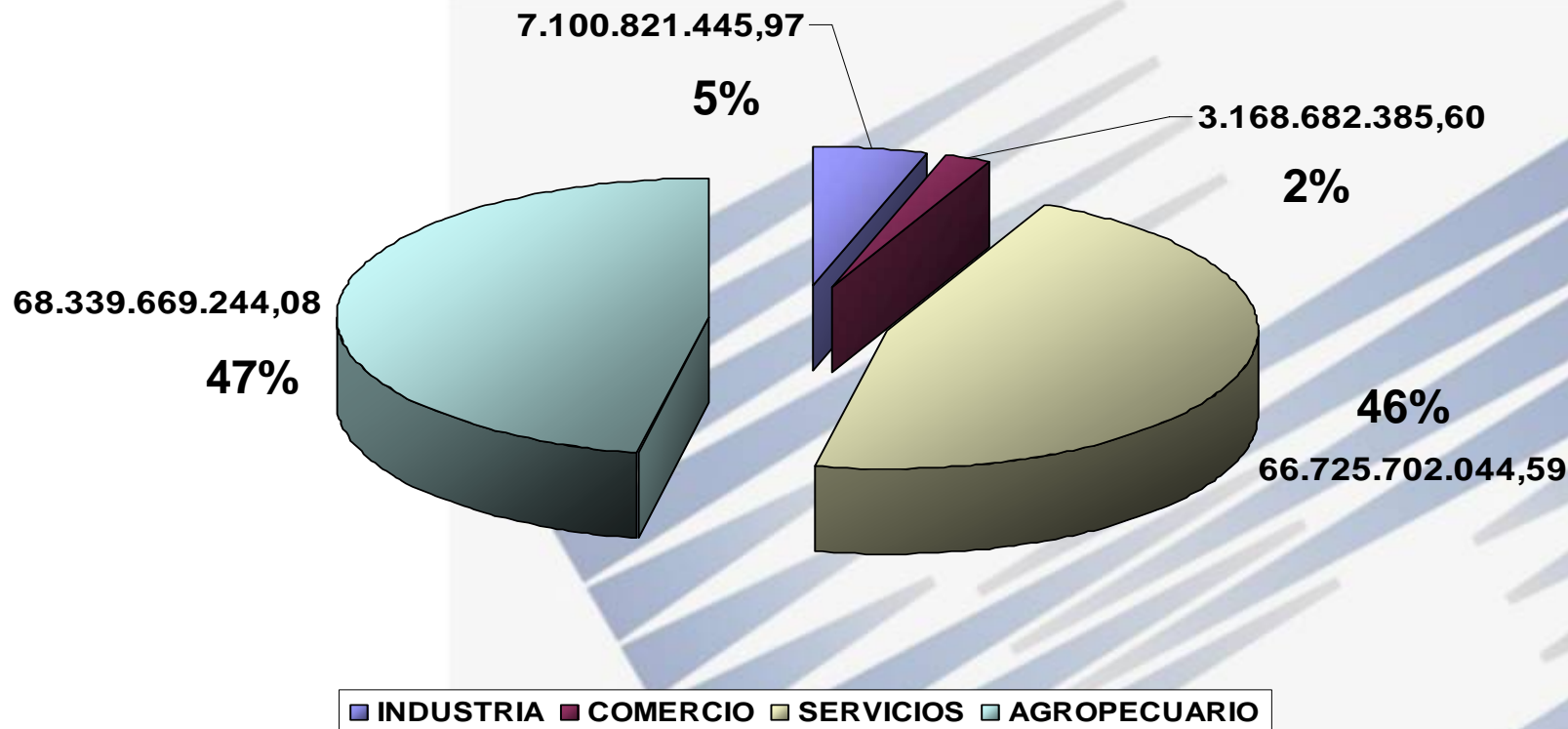
La cifra del riesgo vivo representa la cartera viva actual del Sistema, por eso su pendiente es positiva y de permanente crecimiento exponencial, debido a que la velocidad de otorgamiento de fianzas es mayor a la de vencimiento de las mismas.

DISTRIBUCIÓN DE FIANZAS OTORGADAS POR EL SNGR, SEGÚN EL TIPO DE EMPRESA (2003 – 2006)



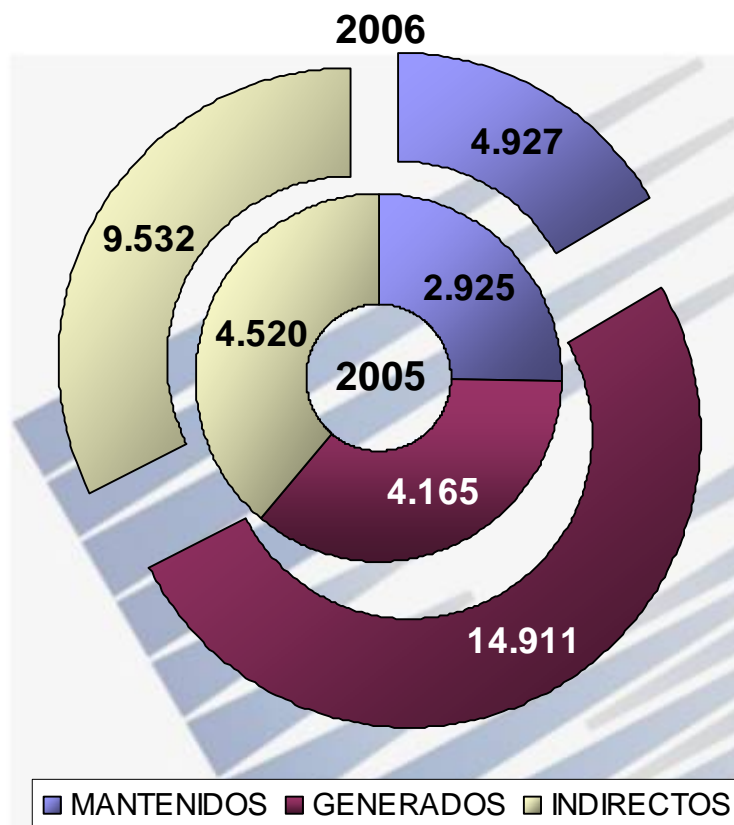
La mayor parte de las fianzas otorgadas hasta ahora han sido dirigidas a los tipos de empresas que más lo necesitan, debido a que carecen de garantías como las que se exigen tradicionalmente.

DISTRIBUCIÓN DE FIANZAS OTORGADAS POR SECTOR DE LA ECONOMÍA 2006



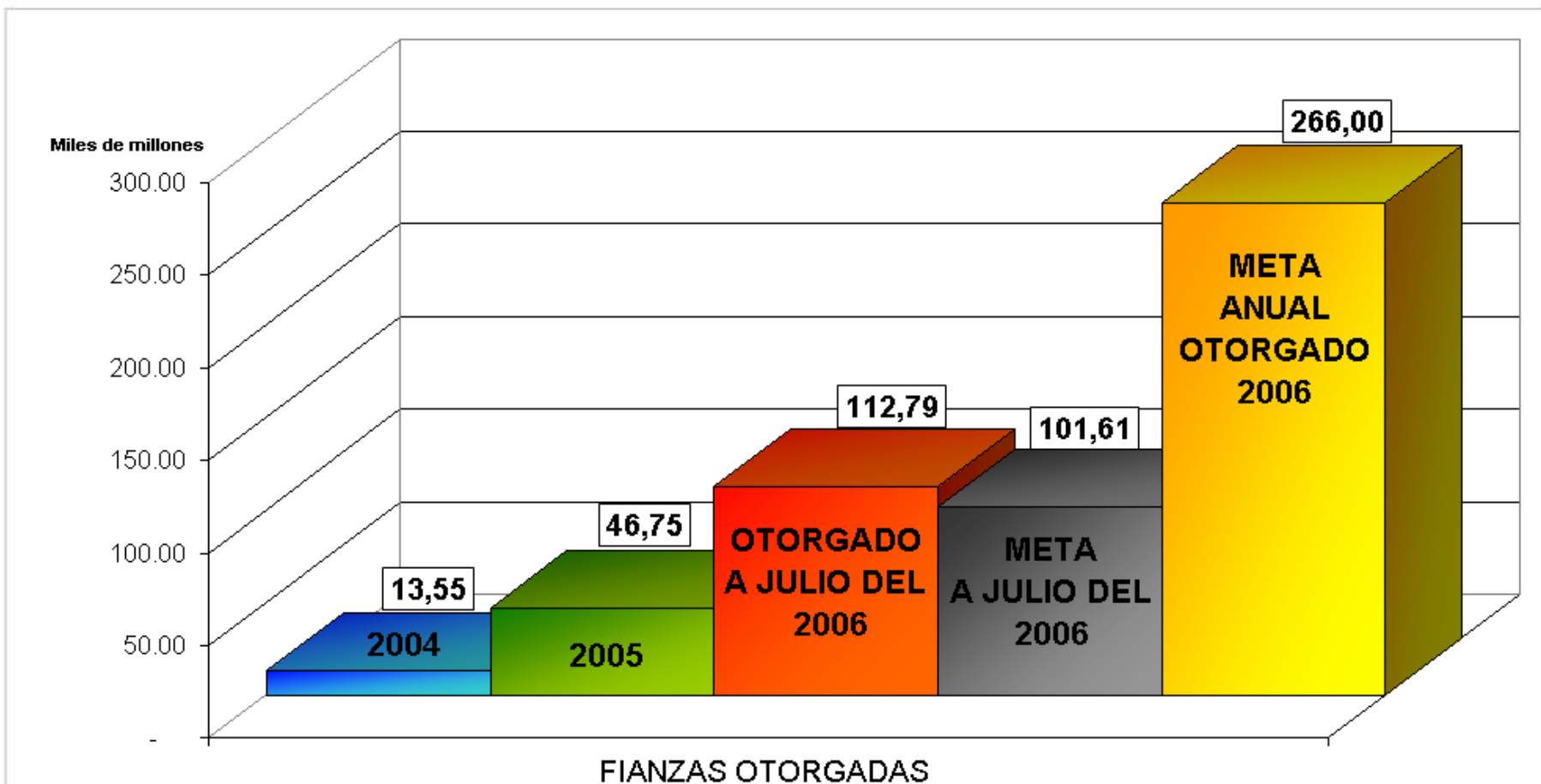
El sector de la economía que mas ha demandado los servicios del SNGR, ha sido el agropecuario, seguido por el de servicios, industria y comercio, respectivamente.

GENERACIÓN DE EMPLEOS 2005 VS. 2006 (primer semestre)



En cuanto a variables de impacto social, una de las más importante es la generación de empleo, se puede observar como al comparar el año 2005 y 2006, nuevamente se evidencia el crecimiento tanto del sistema como de la economía del país.

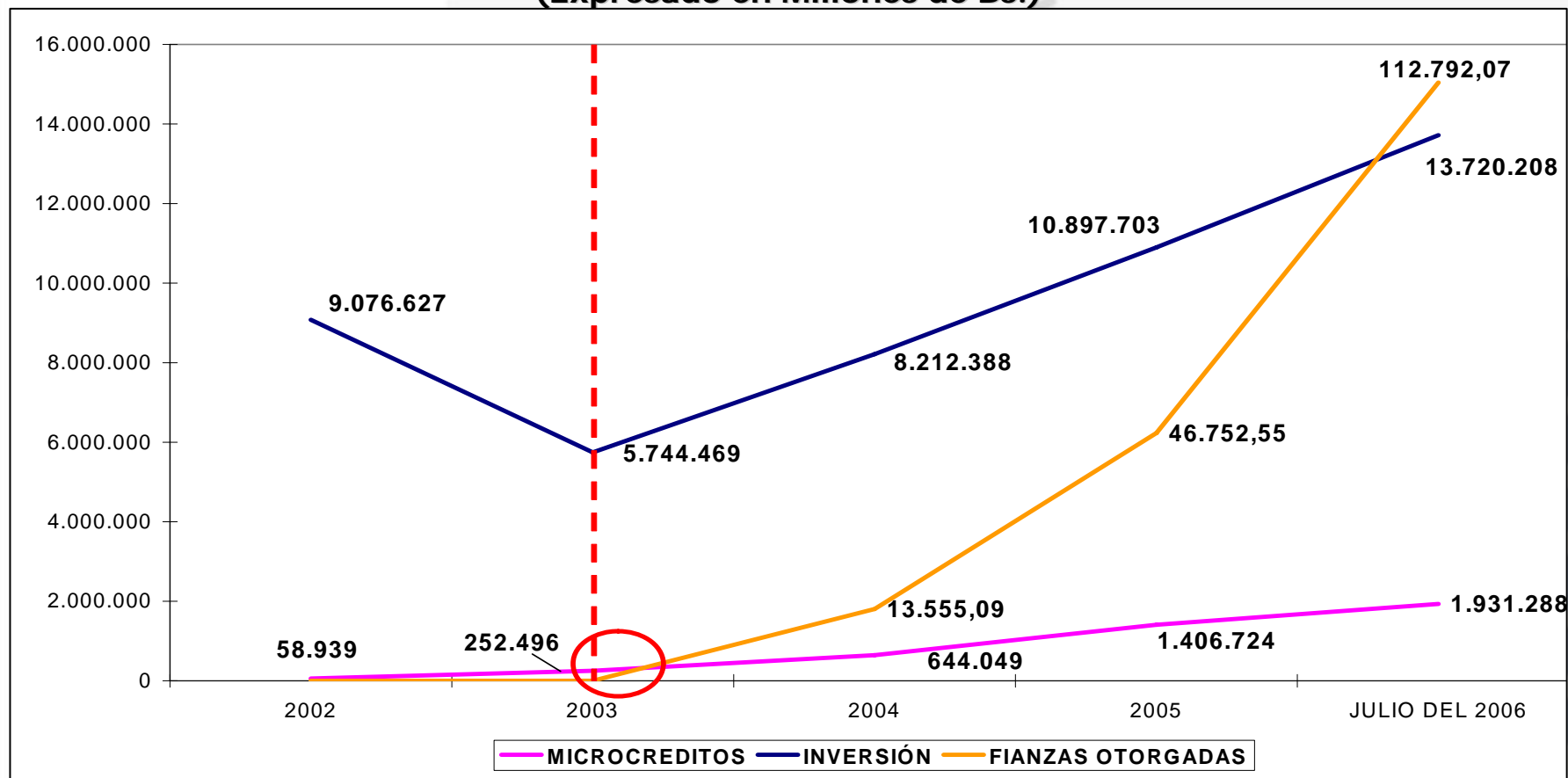
EVOLUCIÓN DEL SISTEMA NACIONAL DE GARANTÍAS RECÍPROCAS 2004-2006



Al comparar los años anteriores, el crecimiento sostenido del Sistema se evidencia nuevamente. Hay que destacar que para el primer semestre la meta asignada ha sido superada de una manera significativa.

IMPACTO DEL SISTEMA NACIONAL DE GARANTÍAS EN LA INVERSIÓN Y LOS MICROCRÉDITOS 2002-2006

(Expresado en Millones de Bs.)



FUENTE: BCV, SUDEBAN, FONPYME
CALCULOS PROPIOS

SIGNIFICANCIA DEL SISTEMA NACIONAL DE GARANTÍAS EN EL CRECIMIENTO DE LOS MICROCRÉDITOS EN VENEZUELA

MODELO:

90%

35,47%

55,36%

Microcreditos = F (- Tasa de interés (i) + Fianzas Otorgadas + Demanda de microcreditos)

RESULTADOS:

El modelo totalmente desestacionalizado, está explicado en un **94,97%** por las variables explicativas ($R^2 = 94,97\%$)

La variable **FIANZAS OTORGADAS**, explica por sí sola al modelo en un **35,47%** lo cual evidencia la importancia del SNGR en el crecimiento del sector microfinanciero de Venezuela.

DATA: BCV, FONPYME, SUDEBAN, SUNACOO, INE
DESARROLLADO POR LA GERENCIA DE NEGOCIOS

Sistema Nacional de Garantías Recíprocas

www.fonpyme.gob.ve

Ubicación: Av. Francisco de Miranda, Torre Europa, Piso 7. Chacao – Caracas.

Teléfonos: 0212-954.0011 - 0710 - 0367 - 0968 - 0434 - 0519 - 0756
0824 - 0982 - 1210

Presidente: Lic. Alfredo Riera Hernández
a.riera@fonpyme.gob.ve