



Asociación Bancaria de Venezuela

**El financiamiento del desarrollo:
Relación de la banca privada con el SNGR
venezolano**

**“XI Foro Iberoamericano de Sistema de Garantía y Financiamiento
de la Micro y PyME”**

Víctor Vargas Irausquín

Presidente de la Asociación Bancaria de Venezuela

Margarita, 18 de septiembre de 2006

El financiamiento del desarrollo: Relación de la banca privada con el SNGR venezolano

- I. La evolución del sistema bancario
- II. La dinámica económica de la intermediación bancaria
- III. Estado actual de la regulación y la política financiera
- IV. El sistema bancario nacional y las SGR

El financiamiento del desarrollo: Relación de la banca privada con el SNGR venezolano

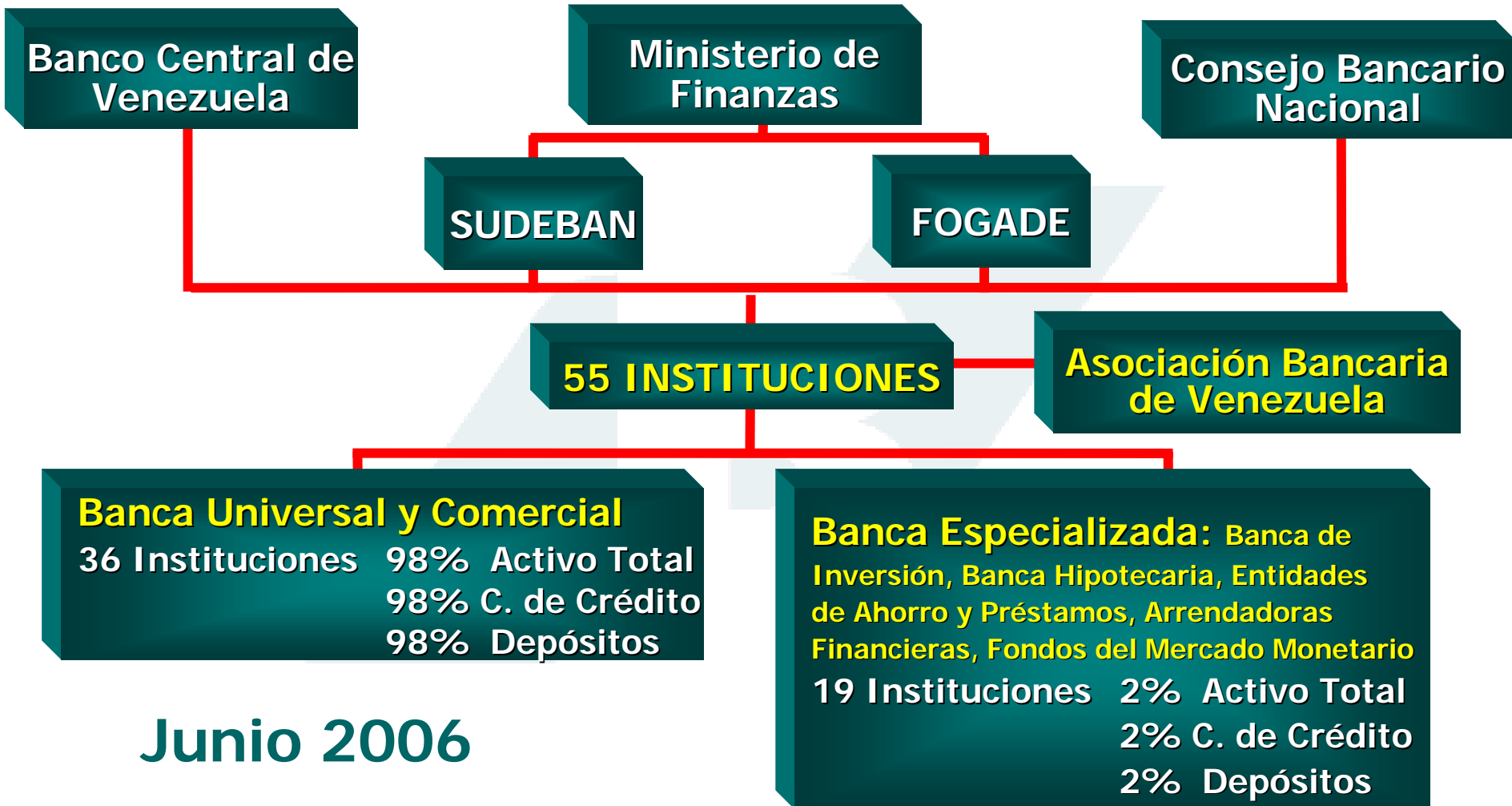
I. La evolución del sistema bancario

II. La dinámica económica de la intermediación bancaria

III. Estado actual de la regulación y la política financiera

IV. El sistema bancario nacional y las SGR

Estructura institucional del sistema bancario



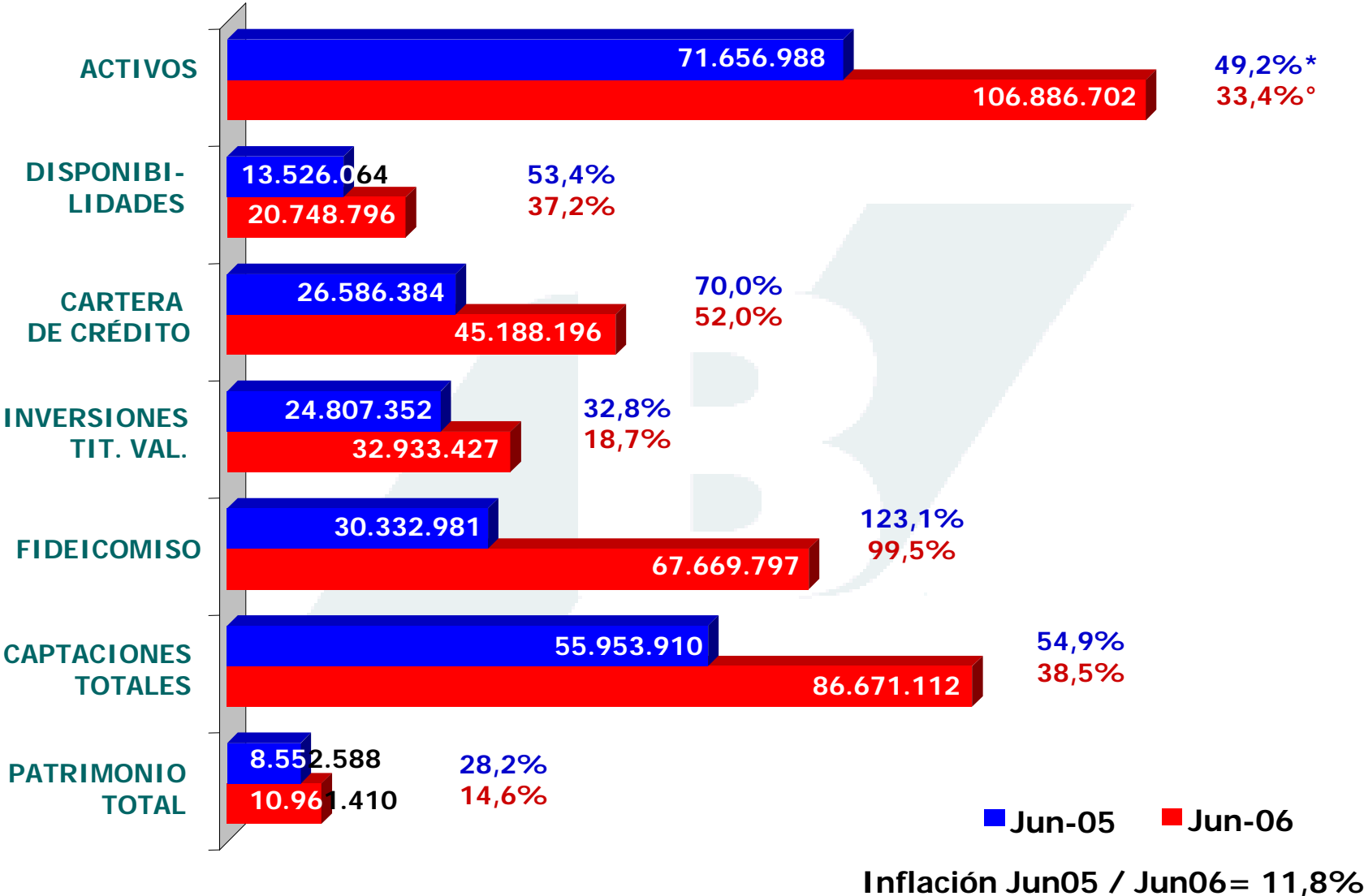
Junio 2006

Total Activos del Sistema Bancario: Bs. 106,9 Billones

La Banca Extranjera posee el 30,4% de los Activos del Sistema,

que equivalen a Bs. 32,5 Billones

Resumen de los principales indicadores del sistema bancario (MM de Bs.)

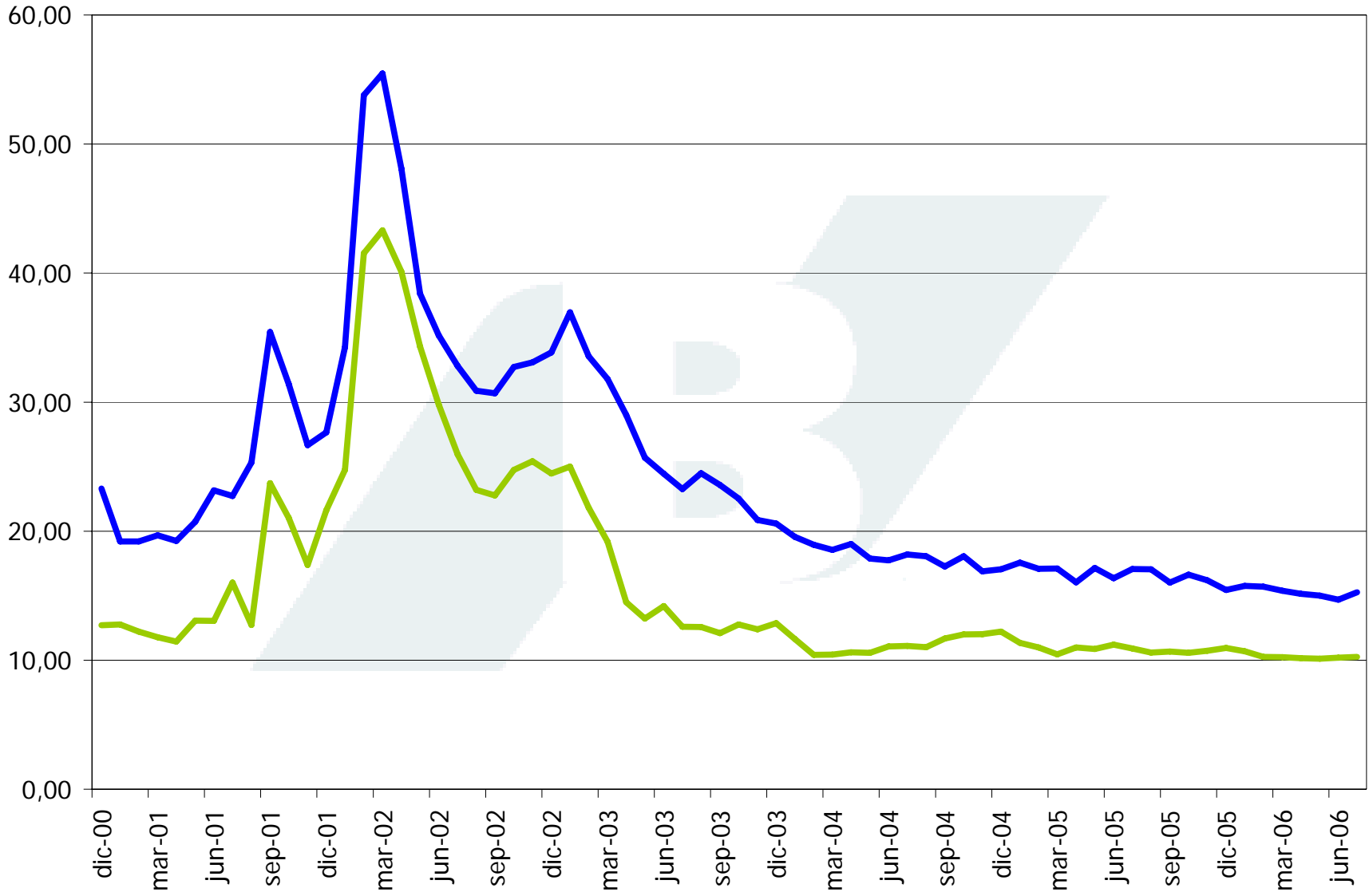


* Variación Porcentual ° Variación Porcentual sin inflación

El manejo de riesgos

	(%)				
	<u>Jun'02</u>	<u>Jun'03</u>	<u>Jun'04</u>	<u>Jun'05</u>	<u>Jun'06</u>
<u>Capitalización</u>					
Capital de Riesgo (Patrimonio / Activos y Operaciones Contingentes en Base a Riesgo)	20,1	25,8	24,1	18,1	15,5
Basilea	8,0	8,0	8,0	8,0	8,0
SUDEBAN	12,0	12,0	12,0	12,0	12,0
<u>Calidad de Activos</u>					
Intermediación (Cart. Créd. Neta + Inv. Tit. Val) / Captaciones del Público	91,2	88,7	91,5	91,8	90,1
Cartera de Créditos Neta / Capt. Público	57,1	36,2	42,4	47,5	52,1
Inversiones Tit. Val./ Capt. Público	34,1	52,5	49,1	44,3	38,0
Morosidad	7,4	7,7	2,9	1,4	1,1
Cartera Inmovilizada / Cartera de Créditos Bruta					
Grado de Cobertura	135,5	140,8	200,3	224,8	228,2
Provisión Cart. Cred. / Cartera Inmovilizada Bruta					

Evolución de las tasas de interés



FUENTE: BCV

— Tasa Activa Promedio Ponderada

— Tasa Pasiva (Depósitos a plazo 30 días)

Resumen de la situación del sistema bancario

- La expansión económica ha promovido una mejora sustancial de la oferta de servicios bancarios:
 - Crecimiento acelerado de las captaciones
 - Crecimiento acelerado de las colocaciones
 - Reducción sustancial del nivel de tasas de interés y del margen de tasas
 - Recuperación de la intermediación crediticia
 - Mantenimiento de los altos niveles solvencia: Capitalización y cobertura de riesgos

El financiamiento del desarrollo: Relación de la banca privada con el SNGR venezolano

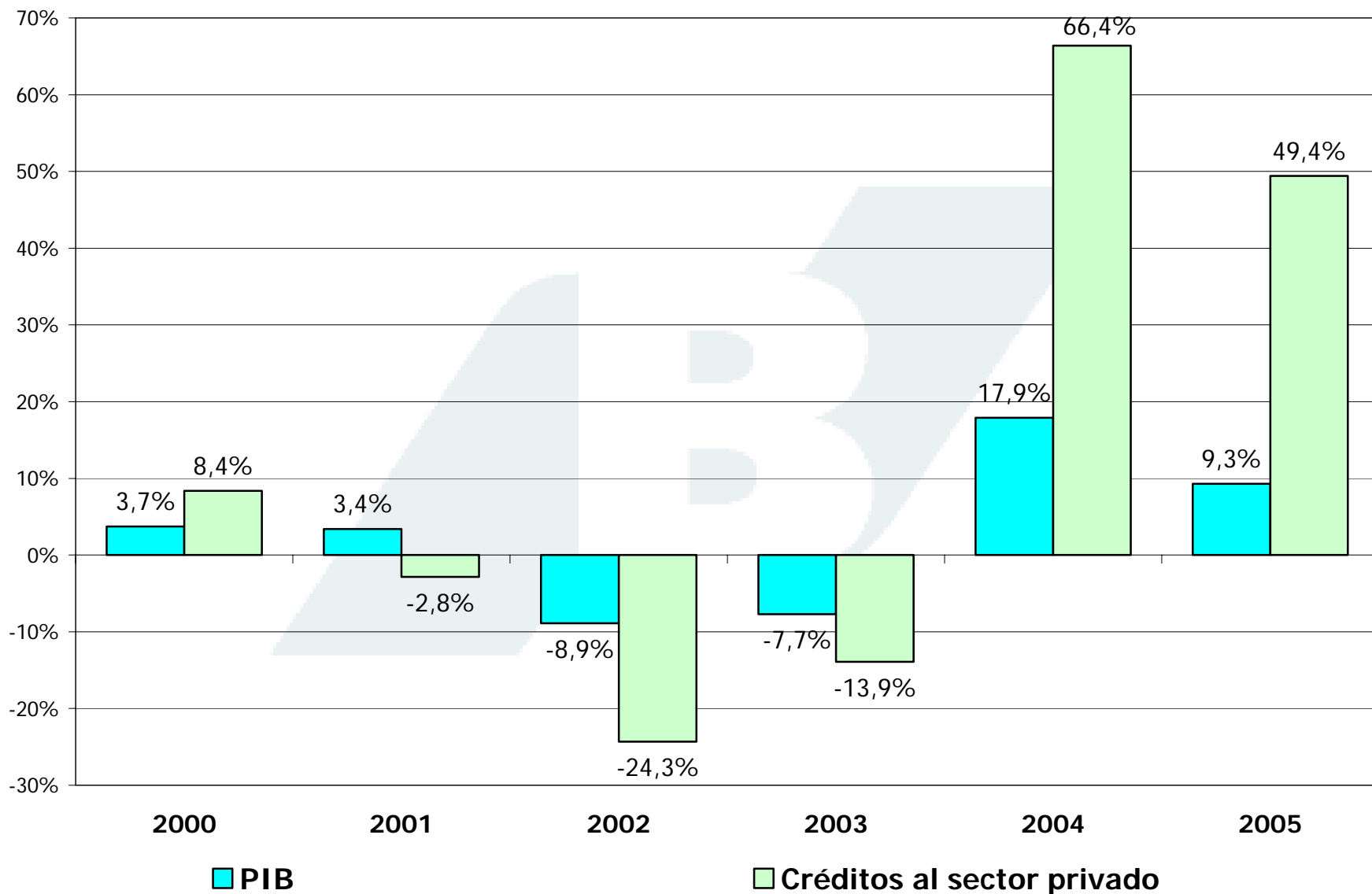
I. La evolución del sistema bancario

II. La dinámica económica de la intermediación bancaria

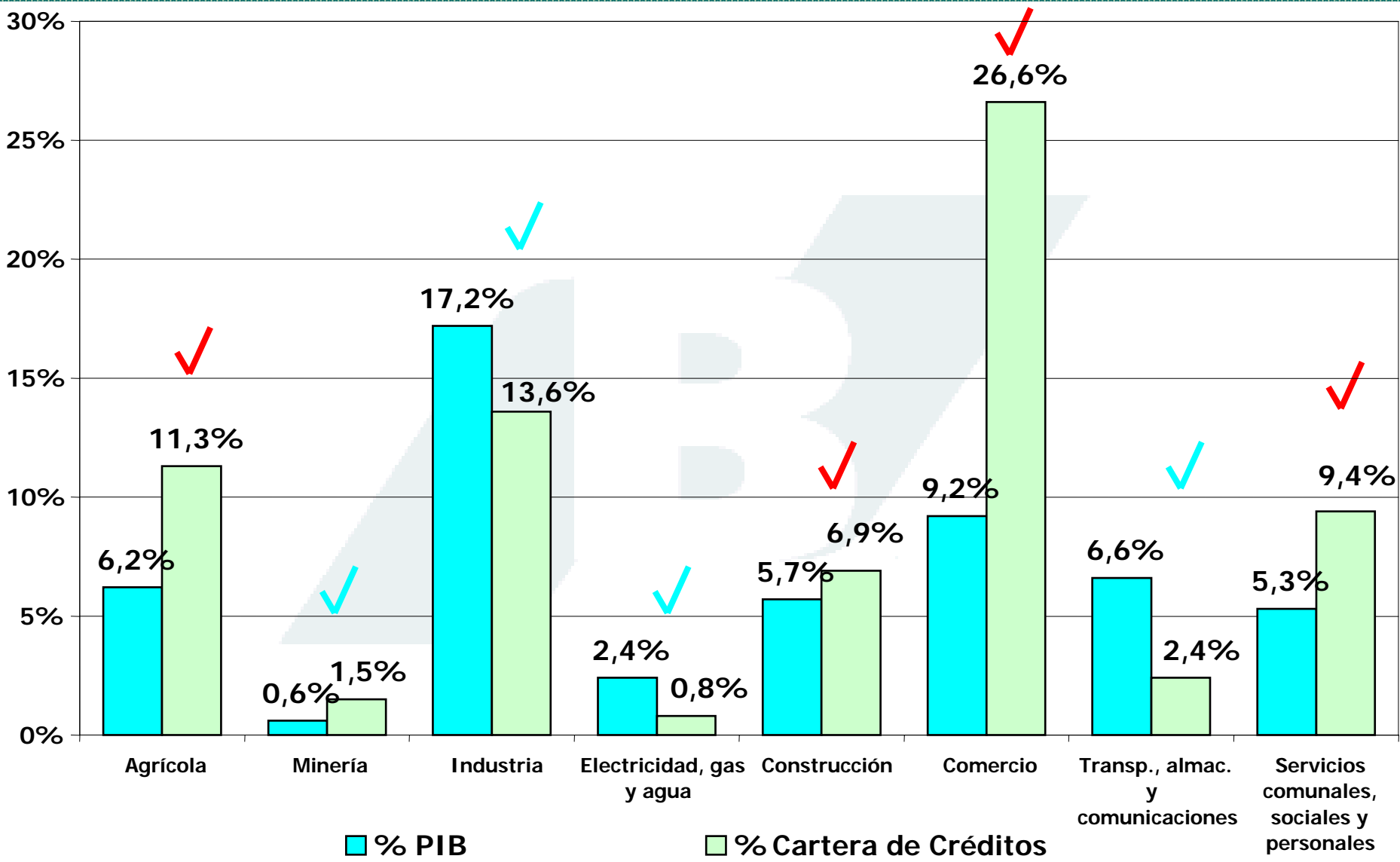
III. Estado actual de la regulación y la política financiera

IV. El sistema bancario nacional y las SGR

Crecimiento real: PIB y Cartera de Crédito del Sector Privado



Estructura sectorial del PIB y de la cartera de créditos: Sectores representativos 2005

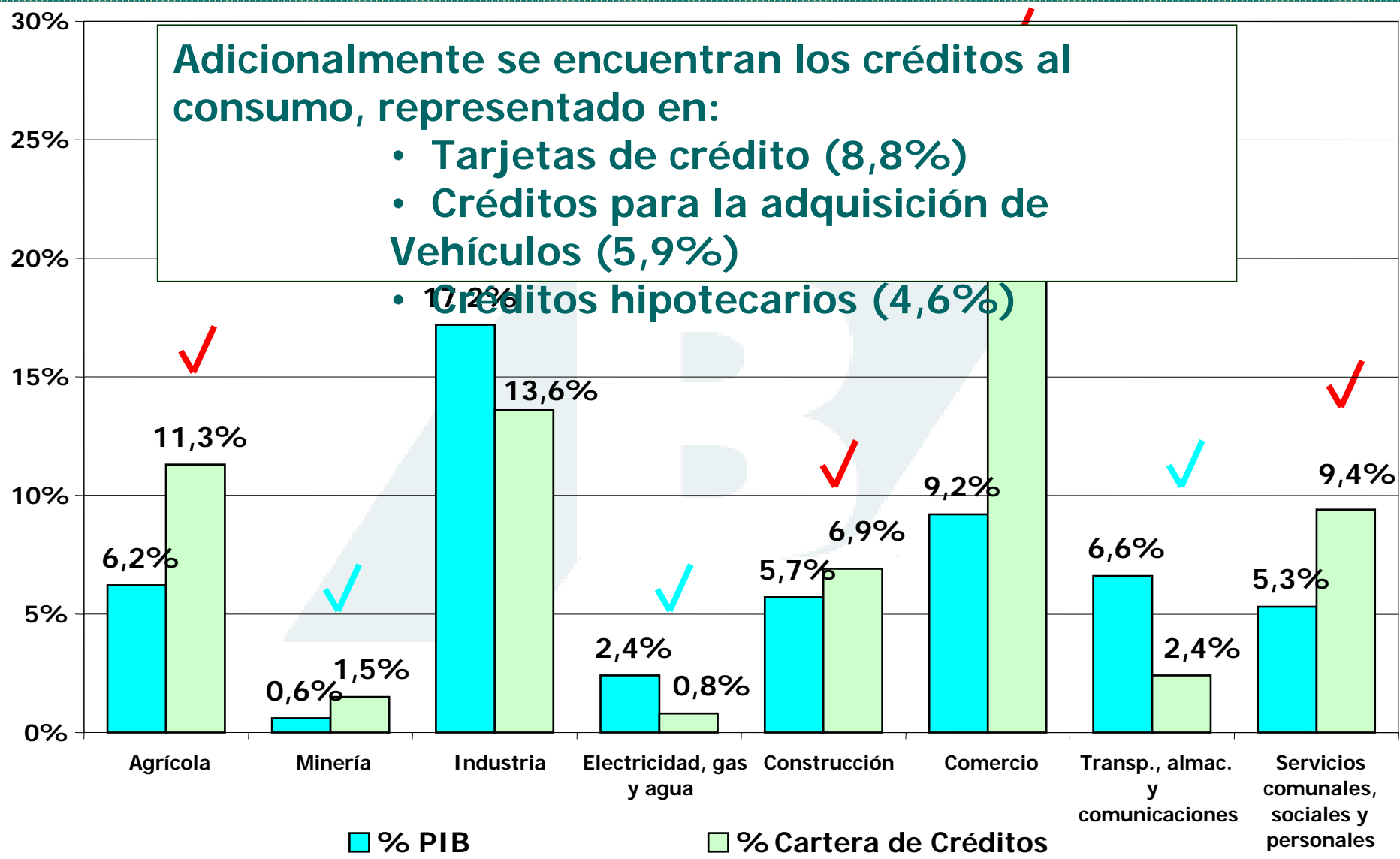


Fuente: BCV, SUDEBAN y cálculos propios

✓ Acceso a los mercados financieros internacionales y/o al mercado de capitales

✓ Dependen del crédito doméstico

Estructura sectorial del PIB y de la cartera de créditos: 2005

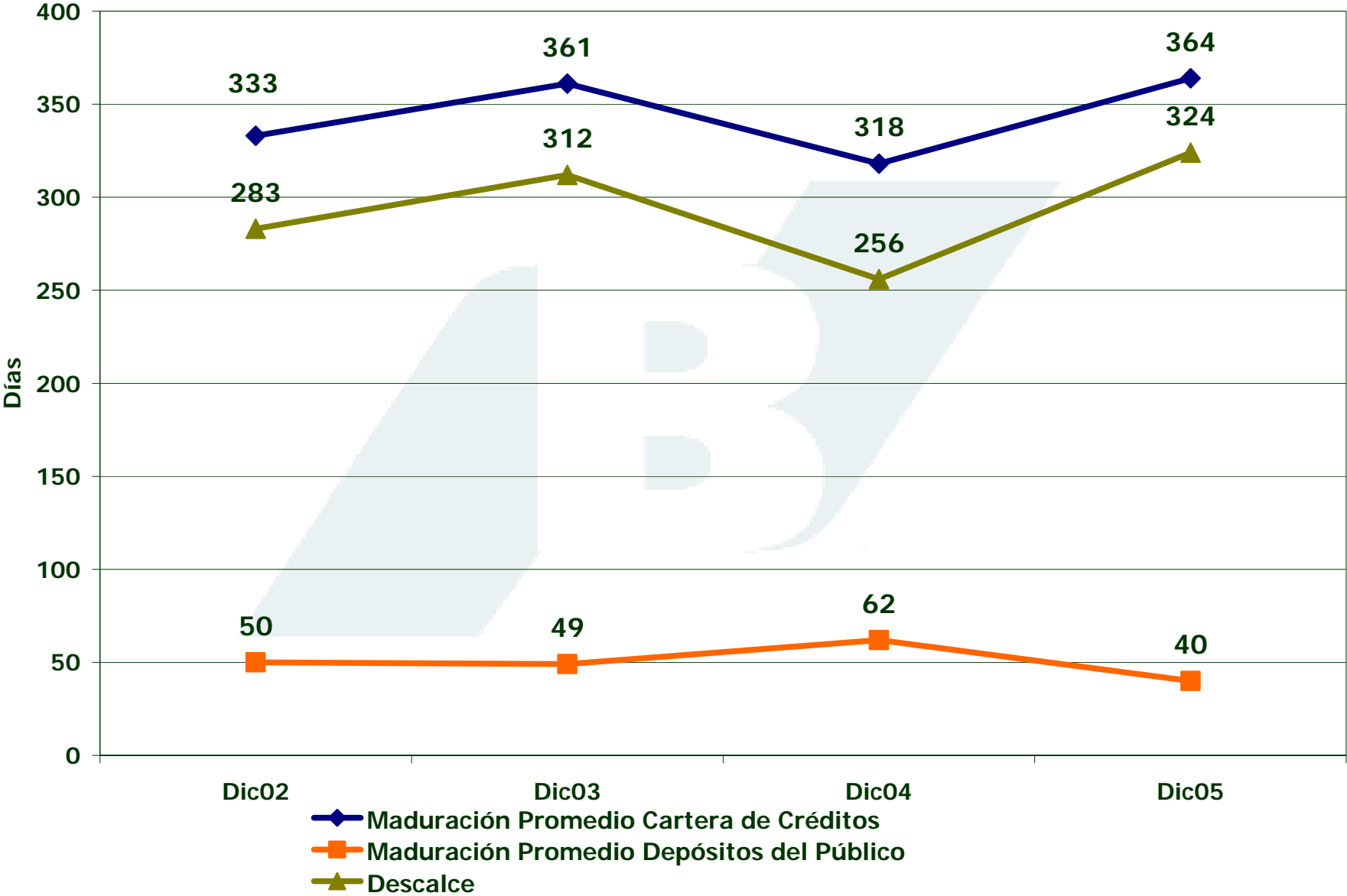


Fuente: BCV, SUDEBAN y cálculos propios

✓ Acceso a los mercados financieros internacionales y/o al mercado de capitales

✓ Dependen del crédito doméstico

La maduración de la intermediación: Días de descalce entre la cartera de créditos y los depósitos



Fuente: SUDEBAN y cálculos propios

Resumen de la estructura de intermediación

- El crédito bancario al sector privado ha sido:
 - Elástico y procíclico
 - Actúa como amortiguador de las recesiones
- A nivel sectorial el impacto del crédito ha sido equitativo:
 - La estructura sectorial de la economía y de la cartera de crédito del sistema bancario muestra una evolución estable
- El sistema bancario está atendiendo eficientemente las necesidades de financiamiento de:
 - Los distintos sectores económicos, tanto por el lado de la oferta como por el lado de la demanda
 - Los distintos niveles de organización intrasectores (micro, pequeño, mediano y grande)

El financiamiento del desarrollo: Relación de la banca privada con el SNGR venezolano

I. La evolución del sistema bancario

II. La dinámica económica de la intermediación bancaria

III. Estado actual de la regulación y la política financiera

IV. El sistema bancario nacional y las SGR

La política monetaria, la regulación y supervisión bancaria

- Regulaciones monetarias:
 - Encaje legal: **15% para la mayoría de las operaciones pasivas al 14 de julio de 2006 y 30% para el crecimiento con respecto a esta fecha**
 - Límites de posición en moneda extranjera: Posición neta máxima del 30% de los recursos propios
- Regulaciones prudenciales:
 - Índices patrimoniales: 8% como mínimo de la relación patrimonio – activo total y 12% de la relación patrimonio – activo ponderado por riesgo
- Política de provisiones:
 - Genérica: 1% de la cartera de créditos bruta
 - Específicas: Hasta 95% dependiendo del tipo y condiciones del créditos
- Contribuciones:
 - Seguro sobre depósito (FOGADE): 0,25% semestral sobre operaciones pasivas más inversiones cedidas
 - SUDEBAN: 0,06% del total de activo más inversiones cedidas

La política monetaria, la regulación y supervisión bancaria

- Regulación de tasas de interés, comisiones y operaciones de absorción:
 - Tasas activas y de descuentos: Máximo 28%
 - Tasa pasivas: Mínimo
 - Depósitos de ahorro: 6,5%
 - Todos los depósitos a plazo y participaciones: 10%
 - Tasa de absorción:
 - Saldo hasta el 07-09-2006, 28 días 10% y 14 días 9,25%
 - Saldos por arriba del 07-09-2006, 28 días 6,5% y 14 días 6%
 - Congelación de las comisiones al 23 de agosto de 2006

La política monetaria, la regulación y supervisión bancaria

- Cartera créditos dirigidos (26,5% - 31,5% de la cartera de créditos):
 - Sector microempresarial: 3% de la cartera de créditos bruta al cierre del semestre anterior
 - Sector agrícola y control de tasa agrícola:
 - Cartera dirigidos: febrero-marzo 11%, abril 12%, mayo 14%, junio 16%, julio-agosto 15% y septiembre-diciembre 16% sobre el cierre de la cartera de créditos bruta del año anterior
 - Tasa de interés: 80% de la TAPP
 - Sector hipotecario y control de tasa:
 - Cartera dirigida: Total de un 10% repartido entre cartera de corto plazo (7%) y largo plazo (3%)
 - Tasa de interés: 9,87%
 - Sector turismo y control de tasa:
 - Cartera dirigida 2,5% sobre el cierre de la cartera de créditos bruta del año anterior
 - Tasa de interés: 11,83% - 13,31%

El financiamiento del desarrollo: Relación de la banca privada con el SNGR venezolano

I. La evolución del sistema bancario

II. La dinámica económica de la intermediación bancaria

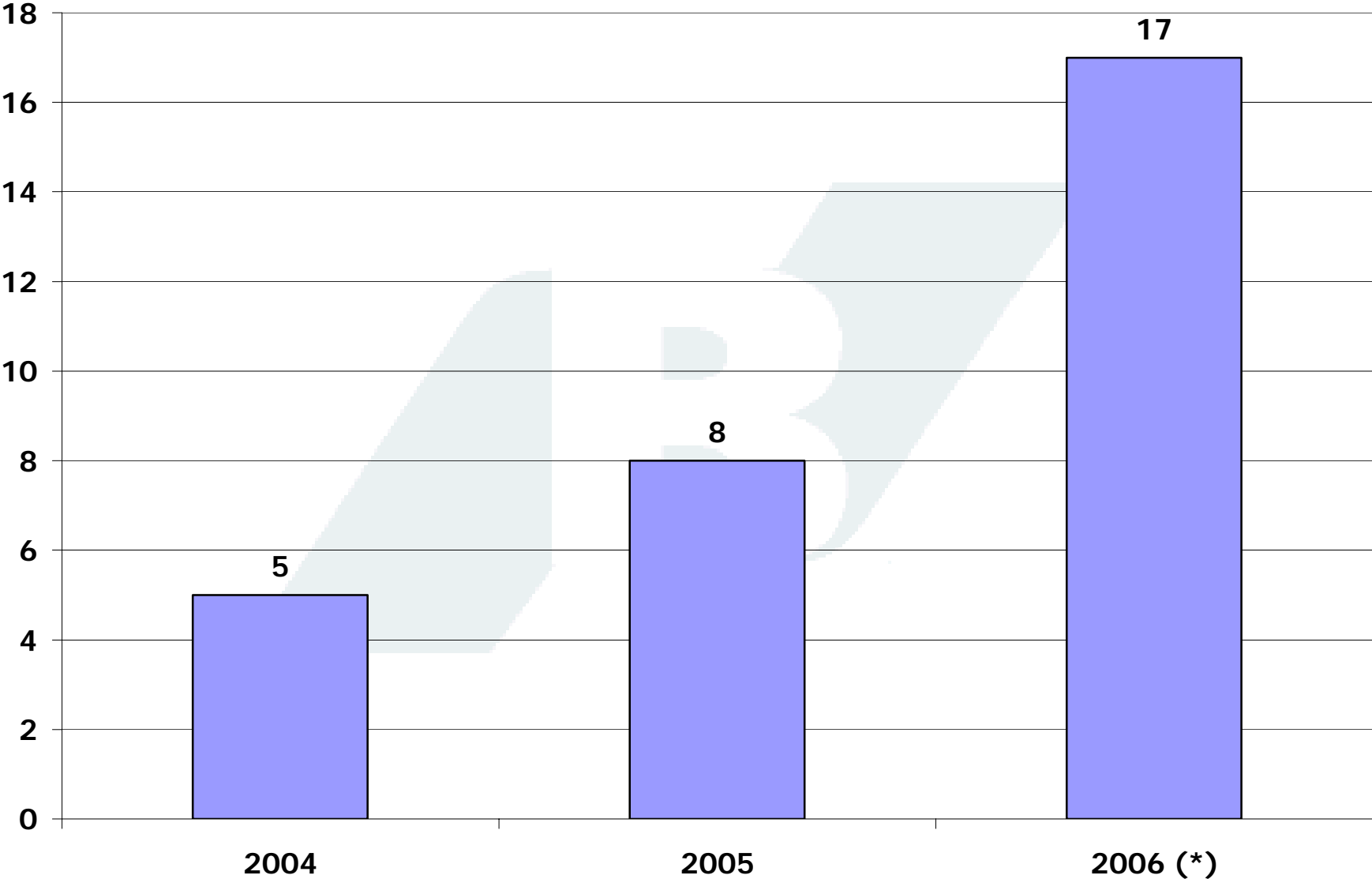
III. Estado actual de la regulación y la política financiera

IV. El sistema bancario nacional y SNGR

El sistema bancario nacional y SNGR

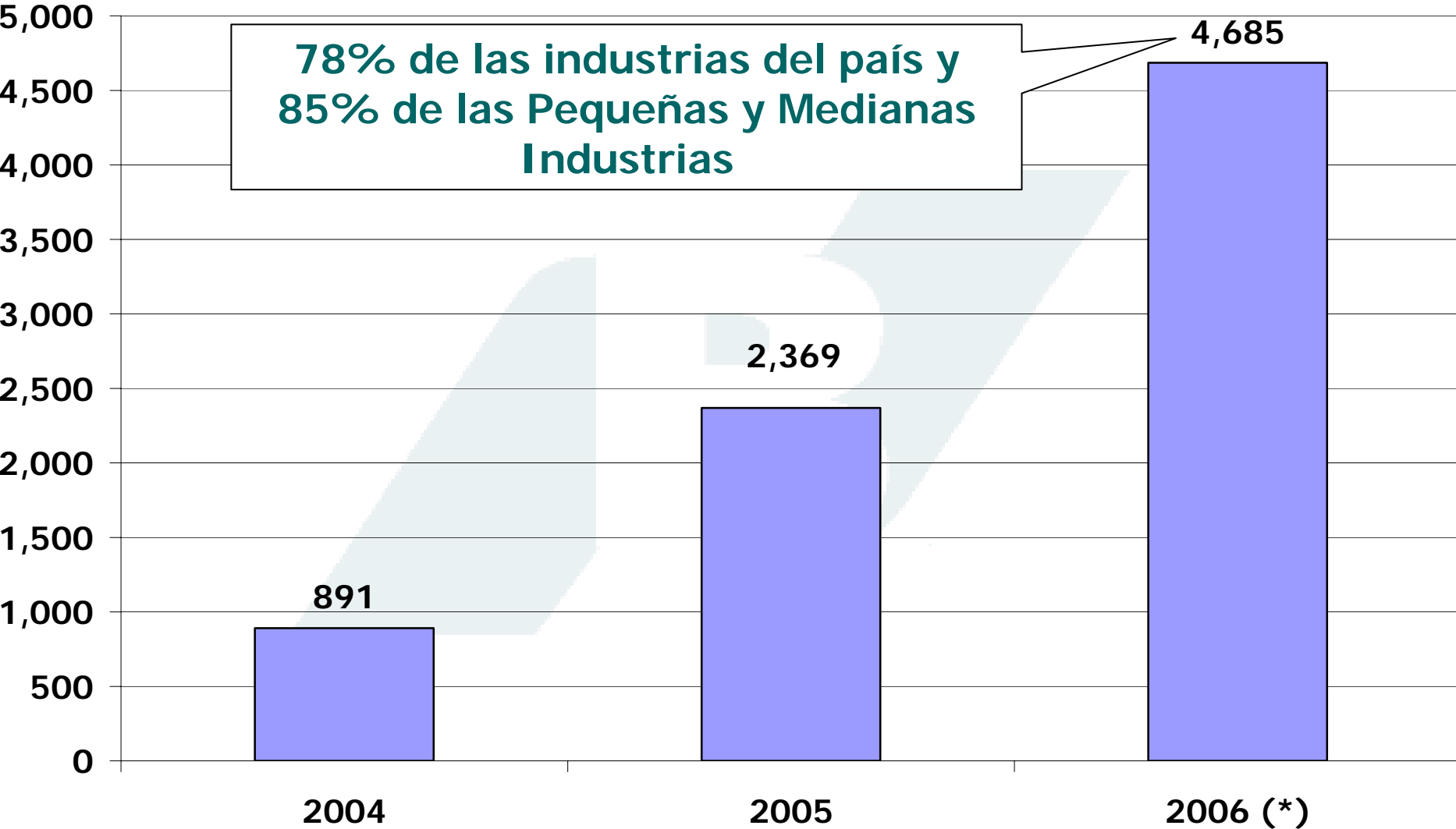
- El SNGR ha mostrado un crecimiento acelerado, en los dos últimos años:
 - El número de SGR se ha triplicado
 - El número de clientes (afiliados) se ha quintuplicado
 - El volumen de créditos y de fianzas se ha multiplicado por un factor de 27
- En la actualidad el sistema bancario participa activamente:
 - Existen nueve bancos privados que son socios de las distintas Sociedades de Garantías Recíprocas (SGRs)
 - 61% de los créditos con afianzamientos de las SGRs son atendidos por el sistema bancario nacional
 - 22% de estos créditos son atendidos por instituciones bancarias privadas

Número de SGR en funcionamiento



(*) A julio de 2006.
Fuente: Fonpyme.

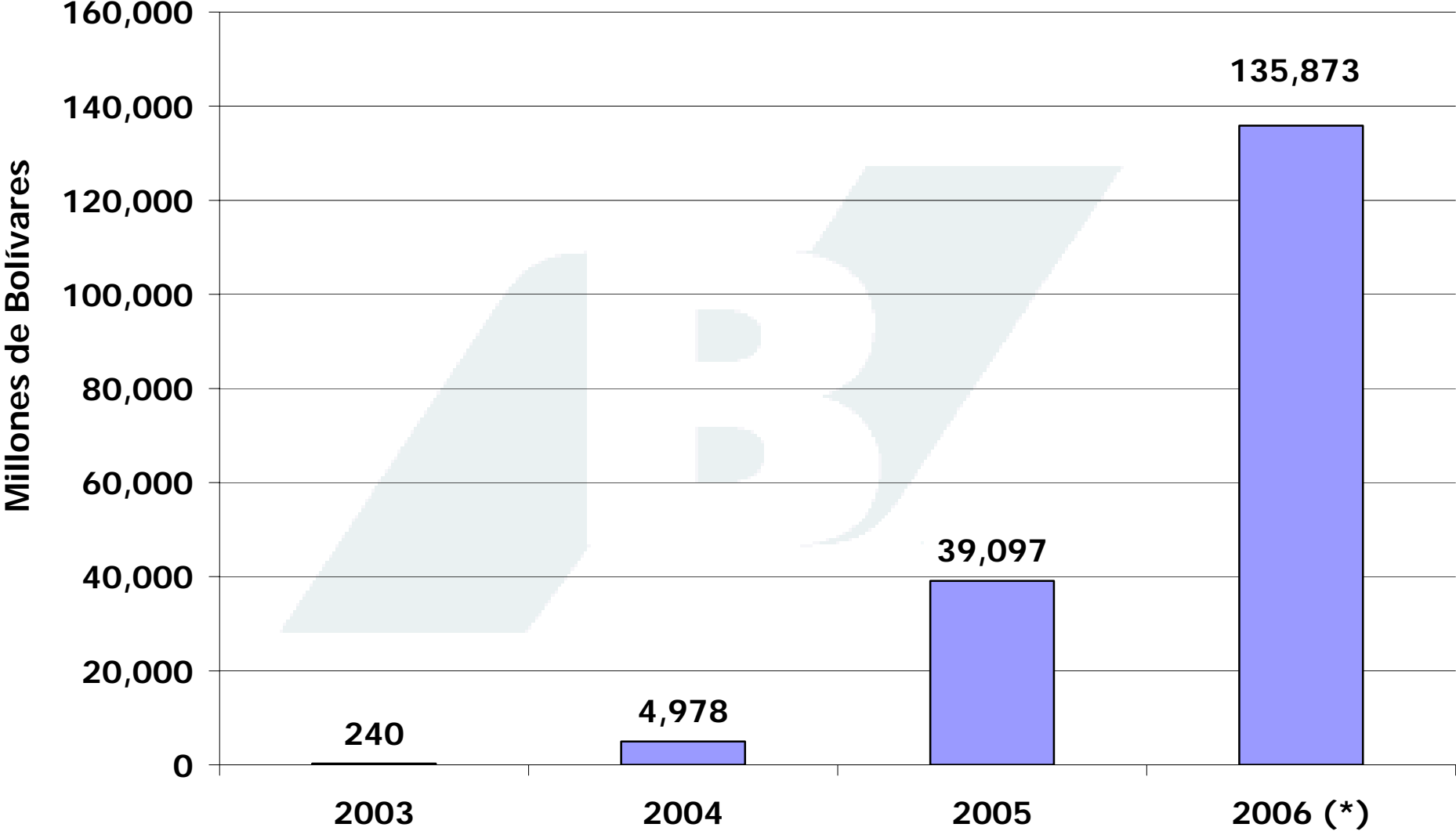
Número de clientes (afiliados)



**78% de las industrias del país y
85% de las Pequeñas y Medianas
Industrias**

(*) A julio de 2006
Fuente: Fonpyme.

Montos afianzados (riesgo vivo)



(*) A julio de 2006
Fuente: Fonpyme.

Muchas gracias !!!